

STADT KREFELD

BETEILIGUNGEN DER STADT KREFELD 2020





Vorwort

DES OBERBÜRGERMEISTERS



Sehr geehrte Damen und Herren,
liebe Krefelderinnen und Krefelder,

das Jahr 2020 hat für die Stadt Krefeld und ihre städtischen Gesellschaften schon in der Silvesternacht mit einer Tragödie begonnen. Das bei Jung und Alt beliebte Affenhaus im Krefelder Zoo brannte vollständig ab und setzte damit leider auch dem Leben der meisten seiner Bewohner ein jähes Ende. Dieser Verlust traf nicht nur den Krefelder Zoo und seine Beschäftigten schwer, sondern auch viele, die, so wie ich, die Gorillas, Orang-Utans und Schimpansen über Jahre ins Herz geschlossen hatten.

Um die gute Arbeit des Krefelder Zoos im Artenschutz fortzusetzen und zusätzlich bestärkt durch die auf die Katastrophe folgende Welle der Solidarität und des Zuspruchs, beabsichtigen die Stadt Krefeld und die Zoo Krefeld gGmbH durch die Errichtung eines neuen und größeren Artenschutz-zentrums für Menschenaffen auch in Zukunft einen wesentlichen Beitrag zum Erhalt der Artenvielfalt zu leisten. Aktuell befindet sich dieses Projekt in der Planung. Es ist

Ziel, dieses über die nächsten Jahre zu realisieren.

Ab März 2020 setzte sich das unter schlechten Vorzeichen begonnene Jahr mit einer weltweiten Pandemie ungeahnten Ausmaßes fort. Das gesamte gesellschaftliche Leben, sei es im Beruf oder im Privaten, wurde nahezu ganzjährig teilweise erheblichen Einschränkungen unterworfen.

Bei den städtischen Gesellschaften waren und sind besonders die sozialen Einrichtungen wie Seniorenheime und Behindertenwerkstätten, aber auch ganz wesentlich die Freizeit-, Veranstaltungs- und Kulturbereiche von den Einschränkungen getroffen. Teilweise mussten Gesellschaften ihr Geschäft vollständig ruhen lassen.

Durch unbürokratische Finanzhilfen sowohl auf Landes- und Bundesebene als auch im kommunalen Bereich sowie durch Einsparungen sind die städtischen Gesellschaften bislang jedoch sehr gut durch die Covid19-Pandemie gekommen und werden voraussichtlich auch das zweite Jahr durch Anpassungen überstehen.

Obwohl die städtischen Gesellschaften ihren Ruf als krisenfeste Arbeitgeber bewahren konnten, mussten die Beschäftigten in manchen Bereichen dennoch finanzielle Einbußen, z.B. durch Kurzarbeitergeld, hinnehmen.

Ich bedanke mich an dieser Stelle daher ganz besonders bei den Kolleginnen und Kollegen, die allen Widrigkeiten zum Trotz ihre Aufgaben für die Krefelderinnen und Krefelder gut erfüllt haben.

Krefeld, im Oktober 2021

Frank Meyer

Oberbürgermeister der Stadt Krefeld

Inhaltsverzeichnis

<u>Vorwort</u>	2
<u>Abkürzungsverzeichnis</u>	6
<u>1 Einleitung</u>	7
1.1 Die wirtschaftliche und nichtwirtschaftliche Betätigung der Gemeinde	7
1.2 Berichterstattung über die wirtschaftliche und nichtwirtschaftliche Betätigung	8
1.3 Beteiligungscontrolling der Stadt Krefeld	9
<u>2 Der "Konzern" Stadt Krefeld</u>	11
2.1 Der Gesamtkonzern zum 31.12.2020	11
2.2 Unternehmensindividuelle Darstellung	20
<u>2.2.1 Verkehr, Ver- und Entsorgung</u>	20
2.2.1.1 SWK Stadtwerke Krefeld AG	20
2.2.1.2 SWK ENERGIE GmbH	25
2.2.1.3 SWK MOBIL GmbH	29
2.2.1.4 SWK FAHRSERVICE GmbH	34
2.2.1.5 NGN NETZGESELLSCHAFT NIEDERRHEIN MBH	38
2.2.1.6 SWK KOMPAKT GmbH	43
2.2.1.7 SWK SERVICE GmbH	46
2.2.1.8 Verband der kommunalen RWE-Aktionäre GmbH (VKA)	49
2.2.1.9 Hafen Krefeld GmbH & Co. KG	53
2.2.1.10 Hafen Krefeld Verwaltungs- mbH	58
2.2.1.11 EAG Entsorgungsanlagengesellschaft Krefeld GmbH & Co. KG	61
2.2.1.12 EAG Entsorgungsanlagengesellschaft Krefeld Verwaltungsgesellschaft mbH	66
2.2.1.13 EGK Entsorgungsgesellschaft Krefeld GmbH & Co. KG	69
2.2.1.14 EGK Entsorgungsgesellschaft Krefeld Verwaltungs- mbH	74
2.2.1.15 GSAK Gesellschaft für Stadtreinigung und Abfallwirtschaft Krefeld mbH & Co. KG	77
2.2.1.16 GSAK Gesellschaft für Stadtreinigung und Abfallwirtschaft Verwaltungsgesellschaft mbH	82
2.2.1.17 EGN Entsorgungsgesellschaft Niederrhein mbH	85
2.2.1.18 Dürener Deponiegesellschaft mbH	89

2.2.1.19 Städtereinigung Gerke GmbH	94
2.2.1.20 NH Niederrhein Holding - GmbH	98
2.2.1.21 lekker Energie GmbH	101
2.2.1.22 lekker Strom Beteiligungs- GmbH	105
2.2.1.23 DYNERGIO SERVICE GmbH	108
2.2.1.24 Eco-Care Recycling Solutions GmbH	111
2.2.1.25 Energiepark Straelen-Auwel II GmbH & Co. WP STRA III KG (2019)	115
2.2.1.26 Gerhard Schug Containerdienst GmbH	119
2.2.1.27 NOEX AG	123
2.2.1.28 Zweckverband Verkehrsverbund Rhein Ruhr (ZV-VRR)	127
2.2.1.29 Kommunalbetrieb Krefeld, AöR (2019)	131
2.2.1.30 Windpark Wachtendonk-Wankum WP WAW GmbH & Co. KG (2018)	136
2.2.1.31 KRT Kabel- und Rohrleitungstiefbau GmbH	139
2.2.1.32 LuT – Leitungs- und Tiefbaugesellschaft mbH	143
2.2.1.33 D&H Baustoffverwertungs GmbH	146
2.2.1.34 Jochims Transport GmbH	149
2.2.1.35 Ampere AG	152
2.2.1.36 AmpereDirekt AG	155
<u>2.2.2 Wohnungsbau und -verwaltung</u>	158
2.2.2.1 Krefelder Baugesellschaft mit beschränkter Haftung	158
2.2.2.2 Verwaltungsgesellschaft Waldgut Schirmau mbH	163
2.2.2.3 Wohnstätte Krefeld Wohnungs-Aktiengesellschaft	167
2.2.2.4 Suprion Versicherungsvermittlung GmbH	172
2.2.2.5 Gemeinnützige Wohnungsgesellschaft für den Kreis Viersen AG	175
2.2.2.6 Allgemeine Wohnungs-Genossenschaft eG	180
2.2.2.7 ZGM – Zentrales Gebäudemanagement Krefeld	184
<u>2.2.3 Wirtschaftsförderung und Stadtentwicklung</u>	185
2.2.3.1 GGK Grundstücksgesellschaft der Stadt Krefeld mbH & Co.KG	185
2.2.3.2 Grundstücksgesellschaft der Stadt Krefeld Verwaltungs- mbH	190
2.2.3.2 WFG Wirtschaftsförderungsgesellschaft Krefeld mbH	193

2.2.3.4 STANDORT NIEDERRHEIN GmbH	198
2.2.3.5 DSM Krefeld Außenwerbung GmbH	202
2.2.3.6 Volksbank Krefeld eG	206
2.2.3.7 Sparkassenzweckverband Krefeld-Kreis Viersen und Sparkasse Krefeld AöR (2019)	210
2.2.3.8 euregio Rhein-Maas-Nord (2019)	215
2.2.3.9 NRW.URBAN Kommunale Entwicklung GmbH	219
<u>2.2.4 Kultur und Bildung</u>	223
2.2.4.1 Seidenweberhaus GmbH	223
2.2.4.2 Theater Krefeld und Mönchengladbach gGmbH	227
2.2.4.3 Zoo Krefeld gGmbH	232
2.2.4.4 StudienInstitut Niederrhein	236
<u>2.2.5 Gesundheit und Soziales</u>	239
2.2.5.1 HELIOS Klinikum Krefeld GmbH	239
2.2.5.2 Senioreneinrichtungen der Stadt Krefeld (2017)	243
2.2.5.3 Städtische Seniorenheime Krefeld gGmbH	247
2.2.5.4 Städtische Seniorenheim-Service-Gesellschaft Krefeld mbH	251
2.2.5.5 Heilpädagogisches Zentrum Krefeld – Kreis Viersen gGmbH	255
2.2.5.6 Chemisches Veterinäruntersuchungsamt Rhein Ruhr Wupper (CVUA-RRW) AöR	259
<u>2.2.6 Sonstige Beteiligungen</u>	263
2.2.6.1 KRZN - Kommunales Rechenzentrum Niederrhein (Zweckverband) (2019)	263
<u>3 Wesentliche Finanzbeziehungen zwischen der Stadt und ihren Beteiligungen</u>	267
<u>4 Angaben zur Gleichstellung bei den städtischen Tochtergesellschaften</u>	270
<u>5 Schlussbemerkungen</u>	272
<u>Sonderbericht: Auswirkungen der pandemischen Situation auf die städtischen Beteiligungen in 2020</u>	273
<u>Anlage: Erläuterungen zu Kennzahlen und Beteiligungswerten</u>	277

Abkürzungsverzeichnis

a.F.	alte Fassung
Abs.	Absatz
AG	Aktiengesellschaft
AktG	Aktiengesetz
AöR	Anstalt öffentlichen Rechts
bzw.	beziehungsweise
ca.	circa
d. h.	das heißt
eG	eingetragene Genossenschaft
einschl.	einschließlich
etc.	et cetera
EUR	Euro
ff.	fortfolgende
gem.	gemäß
ggf.	gegebenenfalls
gGmbH	gemeinnützige Gesellschaft mit beschränkter Haftung
GmbH	Gesellschaft mit beschränkter Haftung
GO NRW	Gemeindeordnung für das Land Nordrhein-Westfalen
HGB	Handelsgesetzbuch
HGrG	Haushaltsgrundsätzegesetz
i.H.v.	in Höhe von
k.A.	keine Angabe
KG	Kommanditgesellschaft
Komm.	Kommanditist
Kompl.	Komplementär
MA	Mitarbeiter
MdB	Mitglied des Bundestages
MdL	Mitglied des Landtages
Mio.	Millionen
NKF	Neues Kommunales Finanzmanagement
ÖPNV	Öffentlicher Personennahverkehr
rd.	rund
RVR	Rheinischer Versorgungs- Rücklagen- Fonds (RVR) West LB
sog.	sogenannt
stellv.	stellvertretend
TEUR	Tausend Euro
TZ	Teilzeit
usw.	und so weiter
Vj.	Vorjahr
WE	Wohneinheiten
Ziff.	Ziffer
zzgl.	zuzüglich

1 Einleitung

1.1 Die wirtschaftliche und nichtwirtschaftliche Betätigung der Gemeinde

Nach § 107 ff. der Gemeindeordnung NRW (GO NRW) ist es Gemeinden gestattet, sich durch Gründung oder Erwerb in privatrechtlicher und öffentlich-rechtlicher Rechtsform wirtschaftlich zu betätigen. Als wirtschaftliche Betätigung gilt der Betrieb von Unternehmen, die als Hersteller, Anbieter oder Verteiler von Gütern und Dienstleistungen am Markt tätig werden, sofern die Leistungen ihrer Art nach auch von einem Privaten mit der Absicht der Gewinnerzielung erbracht werden können.

Voraussetzungen sind, dass ein öffentlicher Zweck die Betätigung erfordert, die Betätigung nach Art und Umfang in einem angemessenen Verhältnis zu der Leistungsfähigkeit der Gemeinde steht und bei einer Tätigkeit außerhalb der Wasserversorgung, des öffentlichen Verkehrs sowie des Betriebs von Telekommunikationsleitungsnetzen einschließlich der Telekommunikationsdienstleistungen der öffentliche Zweck durch andere Unternehmen nicht besser und wirtschaftlicher erfüllt werden kann.

Da eine der wesentlichen Aufgaben die öffentliche Daseinsvorsorge ist und hierzu Pflichtaufgaben zählen, hat der Gesetzgeber für Gemeinden zusätzlich auch die als nichtwirtschaftlich bezeichnete Betätigung in den folgenden Bereichen privilegiert, für die in Teilen dieselben Voraussetzungen gelten wie für die wirtschaftliche Betätigung:

1. Einrichtungen, zu denen die Gemeinde gesetzlich verpflichtet ist,
2. öffentlichen Einrichtungen, die für die soziale und kulturelle Betreuung der Einwohner erforderlich sind, insbesondere Einrichtungen auf den Gebieten
 - Erziehung, Bildung oder Kultur (Schulen, Volkshochschulen, Tageseinrichtungen für Kinder und sonstige Einrichtungen der Jugendhilfe, Bibliotheken, Museen, Ausstellungen, Opern, Theater, Kinos, Bühnen, Orchester, Stadthallen, Begegnungsstätten),
 - Sport oder Erholung (Sportanlagen, zoologische und botanische Gärten, Wald-, Park- und Gartenanlagen, Herbergen, Erholungsheime, Bäder, Einrichtungen zur Veranstaltung von Volksfesten),
 - Gesundheits- oder Sozialwesen (Krankenhäuser, Bestattungseinrichtungen, Sanatorien, Kurparks, Senioren- und Behindertenheime, Frauenhäuser, soziale und medizinische Beratungsstellen),
3. Einrichtungen, die der Straßenreinigung, der Wirtschaftsförderung, der Fremdenverkehrsförderung oder der Wohnraumversorgung dienen,
4. Einrichtungen des Umweltschutzes, insbesondere der Abfallentsorgung oder Abwasserbeseitigung sowie des Messe- und Ausstellungswesens,
5. Einrichtungen, die ausschließlich der Deckung des Eigenbedarfs von Gemeinden und Gemeindeverbänden dienen.

Hinsichtlich der Rechtsform stehen den Gemeinden die üblichen haftungsbeschränkten, privatrechtlichen Unternehmensformen, wie z.B. die Gesellschaft mit beschränkter Haftung (GmbH), die Kommanditgesellschaft (KG) und unter bestimmten Voraussetzung auch die Aktiengesellschaft (AG) zur Verfügung. Zusätzlich hat der Gesetzgeber für die besonderen Bedürfnisse der Gemeinden auch die öffentlich-rechtlichen Rechtsformen des Regiebetriebes (RB), des Eigenbetriebs (EB), der Anstalt öffentlichen Rechts (AöR) sowie des Zweckverbandes (ZV) geschaffen.

Zudem unterliegt die Aufnahme und Beendigung der wirtschaftlichen und nichtwirtschaftlichen Betätigung der Zustimmungspflicht des Stadtrates sowie der Aufsichtspflicht durch die jeweilige Kommunalaufsichtsbehörde.

1.2 Berichterstattung über die wirtschaftliche und nichtwirtschaftliche Betätigung

Bis einschließlich des Geschäftsjahres 2018 waren alle Gemeinden im Geltungsbereich der GO NRW, die sich Gesellschaften zur wirtschaftlichen oder nichtwirtschaftlichen Beteiligung bedienen, verpflichtet, jährlich einen Beteiligungsbericht zu erstellen, der einen Überblick über die wirtschaftliche Entwicklung der einzelnen Unternehmen bietet. Mit dem 2. NKFVG NRW entfiel diese Pflicht für solche Gemeinden, die einen kommunalen Gesamtabschluss zu erstellen haben.

Für die Stadt Krefeld ist damit die Pflicht zur Erstellung des jährlichen Beteiligungsberichtes entfallen. Aufgrund des umfangreichen Beteiligungsportfolios und der damit einhergehenden finanziellen Relevanz für den städtischen Haushalt, hat die Stadt Krefeld sich dazu entschieden, den seit 1994 erscheinenden Beteiligungsbericht ab 2019 als Bericht über die städtischen Beteiligungen fortzuschreiben und so eine umfassende Transparenz zu gewährleisten.

Im Bericht werden neben den privatrechtlichen Beteiligungen auch die Unternehmen in öffentlich-rechtlicher Rechtsform ausgewiesen. Beteiligungen, an denen die Stadt Krefeld unabhängig von ihrer Rechtsform unmittelbar beteiligt ist, werden detailliert dargestellt. Beteiligungen, an denen die Stadt Krefeld mittelbar mit mehr als 50% beteiligt ist, werden entsprechend der Empfehlungen des GPA NRW ebenfalls detailliert dargestellt. Entsprechend der neuen Wesentlichkeitsgrenze von 50% werden mittelbare Beteiligungen, die darunter liegen nur mit den wichtigsten Daten in Tabellenform aufgeführt.

Der Bericht enthält folgende Angaben:

- grafische Gesamtübersicht „Konzern Stadt Krefeld“,
- Darstellung der wesentlichen Finanz- und Leistungsbeziehungen der Stadt Krefeld mit ihren Beteiligungen als gesonderte Übersicht,
- Ziele und der öffentliche Zweck der Beteiligungen,
- Darstellung der anderen Gesellschafter einer Beteiligung inklusive Anteil am Stammkapital,

- Entwicklung der Bilanzen und Gewinn- und Verlustrechnungen der letzten drei Abschlussstichtage in tabellarischer Form inklusive einer Erläuterung der wesentlichen Geschäftsvorfälle oder Leistungen sowie vereinzelt Kennzahlen individuell je nach Beteiligung,
- Angaben der Prüfungsgesellschaft, die den Jahresabschluss geprüft hat sowie Anmerkungen zum Bestätigungsvermerk, soweit diese vorhanden sind,
- Ausweis wesentlicher Finanz- und Leistungsbeziehungen der Beteiligungen untereinander,
- Zusammensetzung der Organe der Beteiligung,
- Personalbestand der Beteiligung.

Soweit eine der vorgenannten Positionen einer zusätzlichen Erläuterung bedarf, wird dies individuell in den Einzeldarstellungen vorgenommen.

1.3 Beteiligungscontrolling der Stadt Krefeld

Das Beteiligungscontrolling der Stadt Krefeld wird seit dem 01.09.1998 in der Abteilung 200 – Beteiligungscontrolling/ eigene Steuerangelegenheiten, die dem Fachbereich 20 – Finanzsteuerung und Beteiligungsmanagement – angehört, wahrgenommen.

Diese Abteilung befasst sich mit der Steuerung der städtischen Beteiligungen (insbesondere Eigengesellschaften, Gesellschaften mit mehrheitlicher städtischer Beteiligung, etc.) mit dem Ziel, sowohl den Einfluss der Stadt auf die Unternehmen zu stärken, als auch unter steuerlichen Aspekten die Beziehungen zwischen der Stadt und den städtischen Tochtergesellschaften optimal zu gestalten.

Die Aufgabe des Beteiligungscontrollings besteht im Wesentlichen darin, die Erfüllung der Rechte und Pflichten eines Anteilseigners an Unternehmen in Privatrechtsform zu steuern und zu überwachen, die Beschlüsse des Rates zur Unternehmenspolitik vorzubereiten, die zur Verfügung stehenden Informationen über die Unternehmensentwicklung für Zwecke der Unternehmenssteuerung und -überwachung auszuwerten und die Vertreter der Stadt in den Organen der Unternehmen regelmäßig zu informieren. Die Tätigkeiten im Rahmen des Beteiligungscontrollings lassen sich wie folgt umschreiben:

- Auswertung der Wirtschaftspläne, Jahresabschlüsse, Lageberichte sowie der Prüfungsberichte der Wirtschaftsprüfer aus betriebs- und finanzwirtschaftlicher Sicht,
- Teilnahme an den Abschlussbesprechungen mit den Wirtschaftsprüfern,
- Teilnahme an den unternehmensinternen Beratungsgesprächen betreffend die strategische und operative Unternehmensplanung,
- Vorbereitung der Vorlagen für die Vertreter der Stadt in den Gesellschaftsorganen,
- Sichtung sämtlicher Sitzungsunterlagen der einzelnen Gesellschaftsorgane (Einladungen, Niederschriften) und damit auch Überwachung der Planabwicklung,
- Mitwirkung bei der Aufstellung und Änderung von Gesellschaftsverträgen,
- Vertragsbearbeitung (z.B. Konzessionsverträge, Miet-, Pacht- und Überlassungsverträge, Betriebsverträge mittelbarer Beteiligungsgesellschaften),

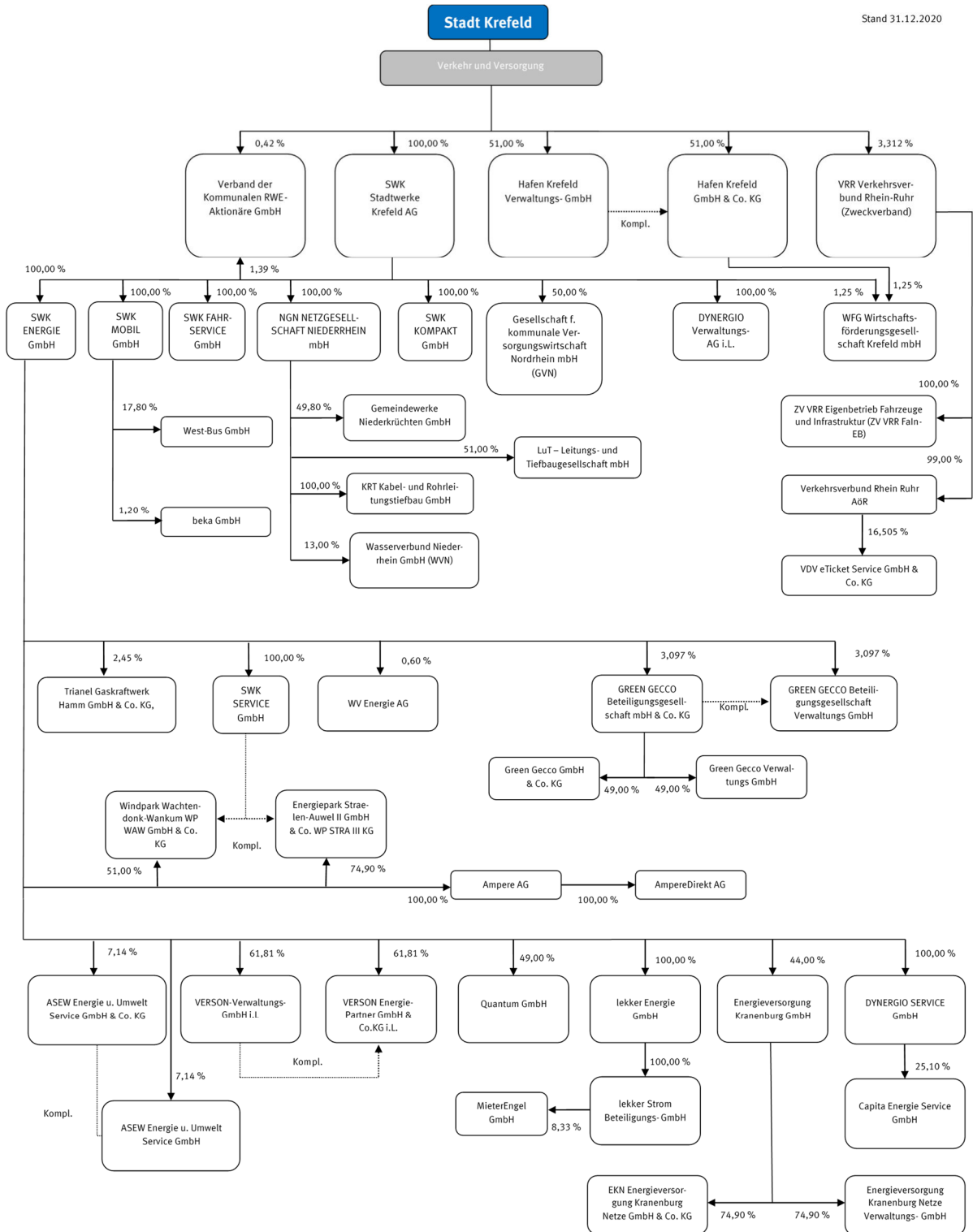
- Mitwirkung bei der Erarbeitung von Entscheidungsvorschlägen der Verwaltung im Hinblick auf verwaltungsinterne aufbauorganisatorische Veränderungen durch Ausgliederung bislang städtischer Einrichtungen,
- Erstellung des Berichtes über die städtischen Beteiligungen (vormals Beteiligungsbericht),
- Prüfung und Beurteilung besonderer Sachverhalte im Steuerrecht, Beihilferecht sowie in Rechtsbereichen der Gesellschaften.

Wesentliche Voraussetzung einer effizienten Beteiligungssteuerung stellt letztlich der ständige persönliche Kontakt zu den Tochterunternehmen dar. Da die Einflussmöglichkeiten bei städtischen Beteiligungen von unter 50% als geringer einzustufen sind und Controlling-Konzepte für derartige Minderheitsbeteiligungen darüber hinaus nur in einem aufwendigen Verfahren unter Einbeziehung der übrigen Anteilseigner durchgesetzt werden könnten, konzentrieren sich diese "steuernden" Aktivitäten des Beteiligungscontrollings im Wesentlichen auf die im Mehrheitsbesitz der Stadt Krefeld stehenden Gesellschaften (größer bzw. gleich 50%).

So werden bereits im Vorfeld der Beratungen beispielsweise der Wirtschaftspläne sowie der Jahresabschlüsse in den Gesellschaftsorganen gemeinsame Gespräche zwischen dem Geschäftsbereich Finanzen und Ordnung und dem Vorstand bzw. der Geschäftsführung geführt, wodurch die Wahrung der gesamtstädtischen Interessen gewährleistet ist.

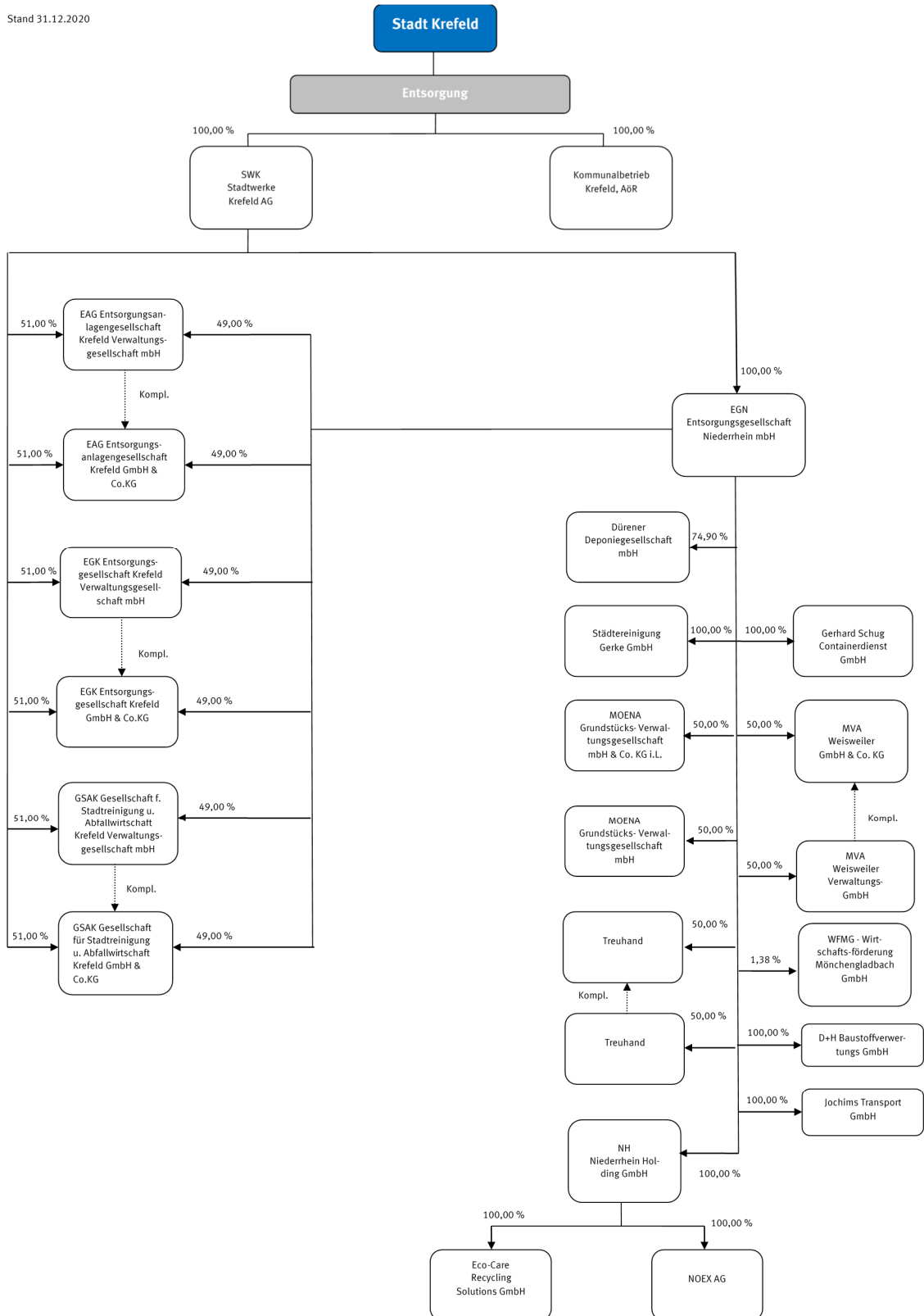
2 Der "Konzern" Stadt Krefeld

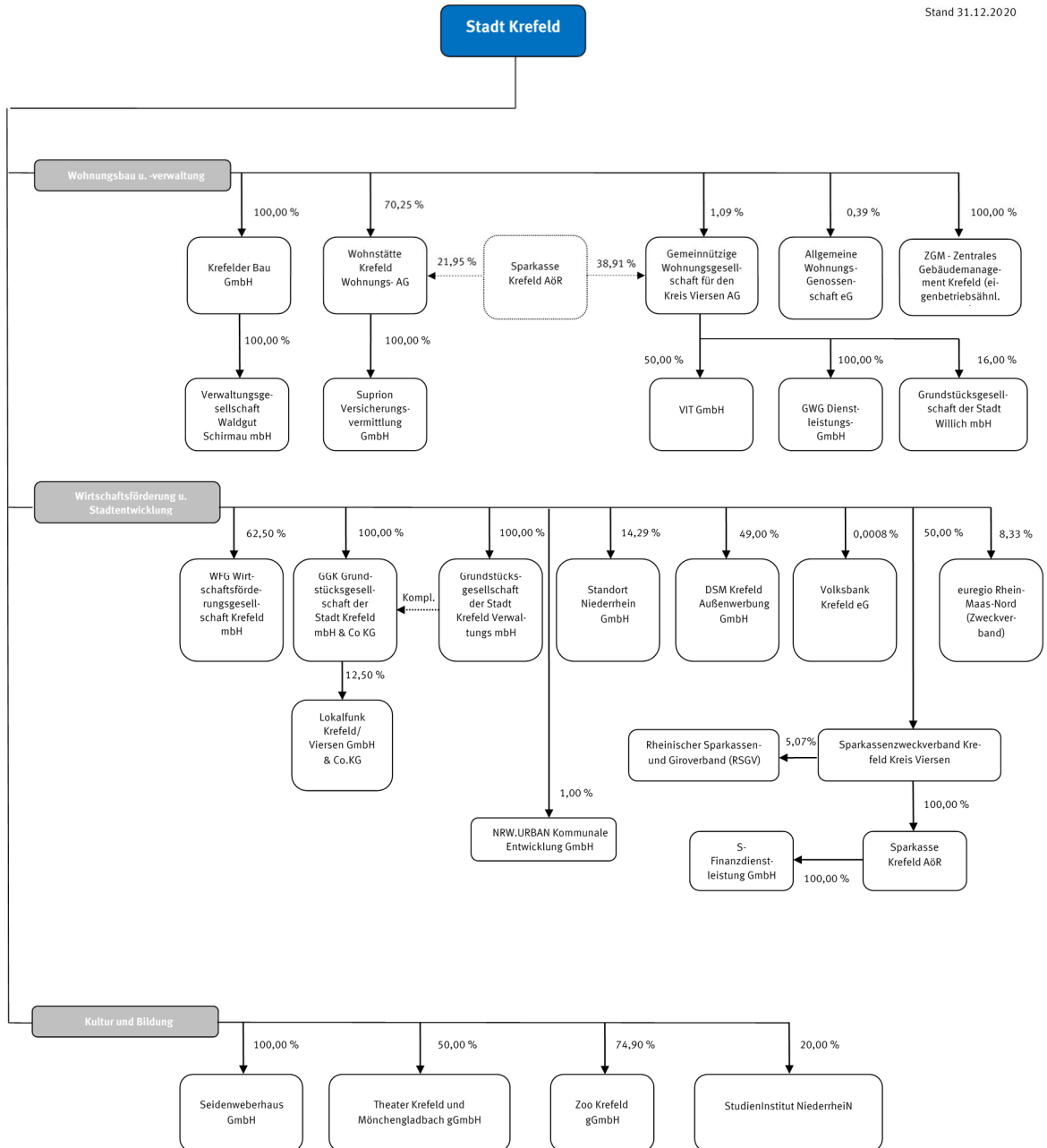
2.1 Der Gesamtkonzern zum 31.12.2020



Beteiligungen der Stadt Krefeld 2020

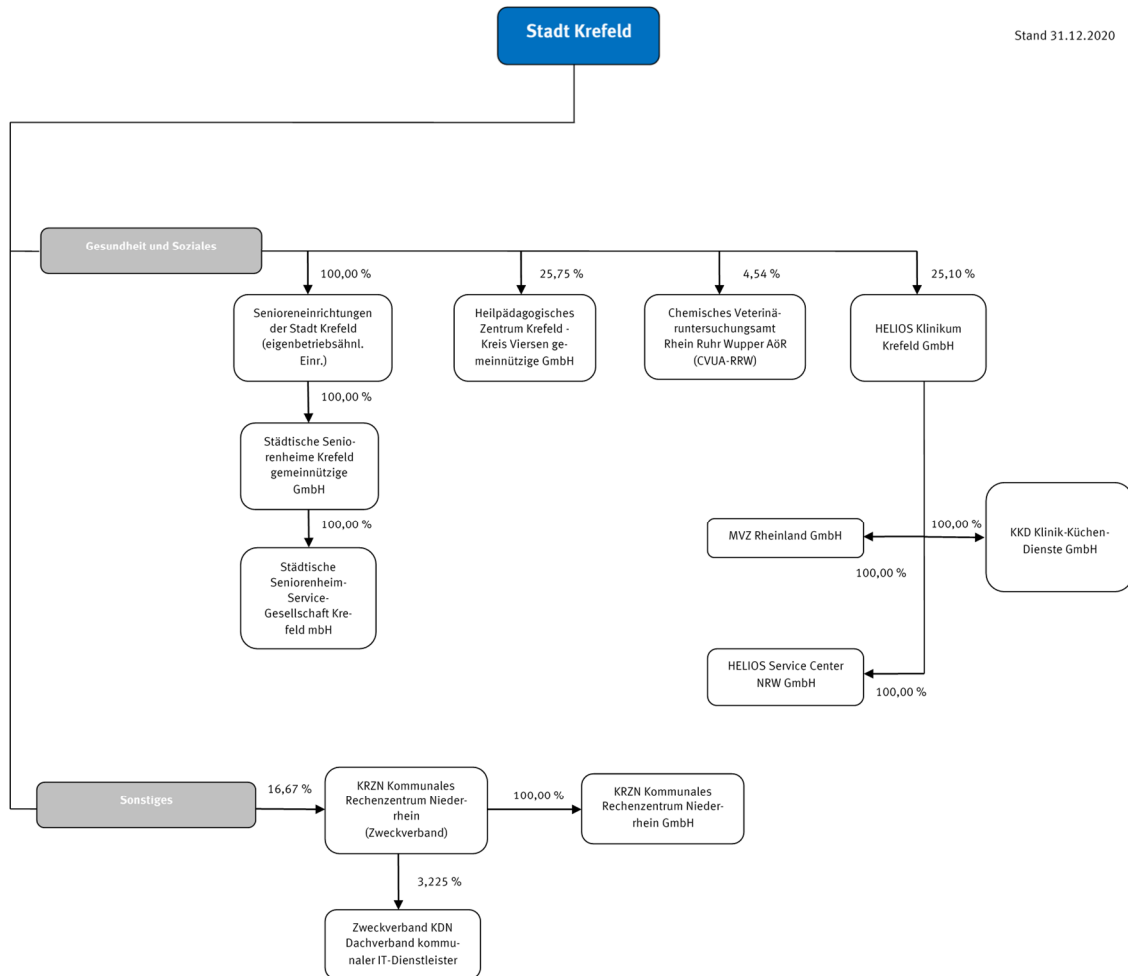
Stand 31.12.2020





Beteiligungen der Stadt Krefeld 2020

Stand 31.12.2020



Die Stadt war am 31.12.2020 unmittelbar an 30 öffentlich-rechtlichen und privatwirtschaftlichen Gesellschaften beteiligt, von denen sich 12 im Mehrheits- bzw. alleinigen Besitz der Stadt befinden.

Daneben bestehen 91 mittelbare Beteiligungen, d.h. Beteiligungen der genannten Unternehmen an anderen Gesellschaften. Mittelbare Beteiligungen von Bedeutung (>50 %) sind ebenfalls Bestandteil des Berichts.

Unmittelbare Beteiligungen zum 31.12.2020

Beteiligung	Grundkapital in Euro	Anteil der Stadt Krefeld	
		in Euro	in %
Allgemeine Wohnungs-Genossenschaft eG	941.275,00	3.720,00	0,39
Chemisches Veterinäruntersuchungsamt Rhein Ruhr Wupper (CVUA-RRW) AöR	330.000,00	15.000,00	4,54
DSM Krefeld Aussenwerbung GmbH	400.000,00	196.000,00	49,00
euregio Rhein Maas Nord (Zweckverband) (2019)	254.722,60	233.504,21	8,33
Gemeinnützige Wohnungsgesellschaft f.d. Kreis Viersen AG	16.254.000,00	177.168,60	1,09
GGK Grundstücksgesellschaft der Stadt Krefeld mbH & Co.KG	4.000.000,00	4.000.000,00	100,00
Grundstücksgesellschaft der Stadt Krefeld Verwaltungs mbH	25.000,00	25.000,00	100,00
Hafen Krefeld GmbH & Co. KG	500.000,00	255.000,00	51,00
Hafen Krefeld Verwaltungs- GmbH	25.000,00	12.750,00	51,00
HELIOS Klinikum Krefeld GmbH	10.750.000,00	2.698.750,00	25,10
HPZ Heilpädagogisches Zentrum Krefeld Kreis Viersen gGmbH	31.850,00	8.200,00	25,75
Kommunalbetrieb Krefeld AöR	10.000.000,00	10.000.000,00	100,00
Kommunales Rechenzentrum Niederrhein (Zweckverband)	k.A.	k.A.	16,67
Krefelder Bau GmbH	5.120.000,00	5.120.000,00	100,00
NRW.URBAN Kommunale Entwicklung GmbH	100.000,00	1.000,00	1,00

Beteiligung	Grundkapital in Euro	Anteil der Stadt Krefeld	
		in Euro	in %
Rheinischer Versorgungs- Rücklagen- Fonds (RVR) West LB (2018)	146.767.200,03	k.A.	3,29
Seidenweberhaus GmbH	2.160.000,00	2.160.000,00	100,00
Senioreneinrichtungen der Stadt Krefeld (eigenbetriebsähnliche Einrichtung)	300.000,00	300.000,00	100,00
Sparkassenzweckverband Krefeld Kreis Viersen (2019)	k.A.	k.A.	50,00
Standort Niederrhein GmbH	53.900,00	7.700,00	14,29
StudienInstitut Niederrhein	k.A.	k.A.	20,00
SWK Stadtwerke Krefeld AG	200.000.000,00	200.000.000,00	100,00
Theater Krefeld u. Mönchengladbach gGmbH	800.000,00	400.000,00	50,00
Verband der Kommunalen RWE Aktionäre GmbH	127.822,97	536,86	0,42
Volksbank Krefeld eG	19.153.995,32	160,00	0,00084
WFG Wirtschaftsförderungsgesellschaft Krefeld mbH	400.000,00	250.000,00	62,50
Wohnstätte Krefeld Wohnungs- AG	7.774.000,00	5.461.040,00	70,25
ZGM – Zentrales Gebäudemanagement Krefeld	k.A.	k.A.	100,00
Zoo Krefeld gGmbH	1.000.000,00	749.000,00	74,90
Zweckverband Verkehrsverbund Rhein Ruhr	k.A.	k.A.	3,312

Mittelbare Beteiligungen von untergeordneter Bedeutung zum 31.12.2020

Für die nachfolgend aufgeführten Beteiligungen der Stadt Krefeld wird auf eine Einzeldarstellung verzichtet. Es handelt sich um mittelbare Beteiligungen, die für ein umfassendes Bild der kommunalen Beteiligungsstruktur von untergeordneter Bedeutung sind. Dargestellt werden das Grundkapital (Stammkapital/ gezeichnetes Kapital/ Kommanditisteneinlage) unabhängig davon, ob es volleingezahlt ist, und der durchgerechnete Beteiligungswert (s. Anlage).

Beteiligung	Grundkapital in Euro	Anteil Stadt Krefeld in %
ASEW Energie und Umweltservice GmbH & Co. KG	977.558,73	7,14
beka GmbH (2018)	382.520,00	1,20
Capita Energie Service GmbH	100.000,00	25,10
d-NRW AöR	1.271.000,00	1,760
Energieversorgung Kranenburg GmbH (2018)	100.000,00	44,00
EKN Energieversorgung Kranenburg Netze GmbH & Co. KG	1.000.000,00	32,956
Energieversorgung Kranenburg Netze Verwaltungs- GmbH (2018)	25.000,00	32,956
Gemeindewerke Niederkrüchten GmbH	25.000,00	49,80
Gesellschaft für kommunale Versorgungswirtschaft Nordrhein mbH	25.600,00	50,00
GREEN GECCO Beteiligungsgesellschaft mbH & Co. KG (2018)	129.048.940,80	3,097
GREEN GECCO Beteiligungsgesellschaft Verwaltungs GmbH (2018)	30.420,00	3,097
Green Gecco GmbH & Co. KG (2018)	869.747,00	1,518
Green Gecco Verwaltungs GmbH (2018)	25.000,00	1,518
Grundstücksgesellschaft der Stadt Willich mbH	1.046.000,00	0,173
GWG Dienstleistungs-GmbH	50.000,00	1,09
HELIOS Service Center NRW GmbH	25.000,00	25,10
KKD Klinik Küchendienste GmbH	25.000,00	25,10

Beteiligung	Grundkapital in Euro	Anteil Stadt Krefeld in %
Kommunales Rechenzentrum Niederrhein GmbH	25.000,00	16,67
LDR Logistik Dienste Rheinland GmbH	25.564,59	25,10
Lokalfunk Krefeld/Viersen GmbH & Co. KG	520.000,00	12,50
MOENA Verwaltungsgesellschaft mbH (2018)	50.000,00	50,00
MieterEngel GmbH (2018)	54,13	8,33
MVA Weisweiler GmbH & Co. KG	12.784.000,00	50,00
MVA Weisweiler Verwaltungs GmbH	25.564,60	50,00
MVZ Rheinland GmbH (2019)	4.366.035,67 (n.d.E.g.F)	25,10
Quantum GmbH	1.035.250,00	49,00
Rheinischer Sparkassen- und Giroverband (RSGV) (2018)	9.509.000.000,00	2,535
Rheinischer Versorgungs-Rücklagenfonds (RVR) WestLB	k.A.	3,29
S-Finanzdienste GmbH (2018)	153.387,56	50,00
Treuhandgesellschaft	1.533.875,64	50,00
Treuhandgesellschaft	51.129,16	50,00
Trianel Gaskraftwerk Hamm GmbH & Co. KG (2018)	52.861.404,16	2,45
VDV eTicket Service GmbH & Co. KG	887.500,00	0,015
Verkehrsverbund Rhein Ruhr AöR	2.525.000,00	3,279
VIT GmbH (2018)	25.000,00	0,545
Wasserverbund Niederrhein GmbH (2018)	2.310.000,00	13,00
West-Bus GmbH (2019)	125.000,00	17,80
Windpark Wachtendonk-Wankum WP WAW GmbH & Co. KG (2018)	5.255.422,98	51,00

Beteiligung	Grundkapital in Euro	Anteil Stadt Krefeld in %
Wirtschaftsförderung Mönchengladbach GmbH (2018)	370.686,61	1,38
WV Energie AG	610.712,95	0,60
ZV VRR Eigenbetrieb Fahrzeuge und Infrastruktur (ZV VRR Faln-EB)	500.000,00	3,312
Zweckverband KDN Dachverband kommunaler IT-Dienstleister	68.750,00	0,80

Veränderungen 2020:

- Gründung der eigenbetriebsähnlichen Einrichtung Zentrales Gebäudemanagement Krefeld zum 01.01.2020.
- Erwerb von 100% der Anteile an der Ampere AG in zwei Schritten durch die SWK ENERGIE GmbH.
- Die GVZ DUNI Entwicklungsgesellschaft für ein Dezentrales Güterverkehrszentrum Duisburg/ Niederrhein mbH i.L. wurde durch Liquidation am 30.05.2020 beendet.

Veränderungen 2021:

- Beendigung des Engagements an den Verson-Gesellschaften. Nach Erwerb sämtlicher Anteile durch die SWK ENERGIE GmbH und Austritt der Komplementärin ist die Verson ENERGIE-Partner GmbH & Co. KG bereits in 2021 erloschen. Nach Ablauf des Sperrjahres, wird auch die Verson Verwaltungs-GmbH in 2022 erlöschen. In Ermangelung von Geschäftstätigkeit wird bereits im Bericht 2020 auf eine individuelle Darstellung verzichtet.

2.2 Unternehmensindividuelle Darstellung

2.2.1 Verkehr, Ver- und Entsorgung

2.2.1.1 SWK Stadtwerke Krefeld AG

St. Töniser Str. 124
47804 Krefeld
02151/980
www.swk.de



Unternehmensziel:

Gegenstand des Unternehmens ist nach § 3 der Satzung die Erbringung von Versorgungs-, Verkehrs- und Entsorgungsdienstleistungen sowie Dienstleistungen von allgemeinem wirtschaftlichem Interesse. In diesem Rahmen leistet die Gesellschaft einen Beitrag zur Erfüllung gemeinwohlorientierter Aufgaben. Unternehmensgegenstand ist im Einzelnen der Betrieb von Einrichtungen und Anlagen zur Versorgung mit Elektrizität, Erdgas, Fernwärme und Wasser sowie zur Abwasserbeseitigung, die Erbringung von Verkehrsdienstleistungen im Rahmen des öffentlichen Personennahverkehrs, des Schienenpersonennahverkehrs und der Güterbeförderung, die Erbringung von Entsorgungsleistungen und Telekommunikationsleistungen, die Erbringung von Dienstleistungen und die Durchführung von Handelsaktivitäten, die einen Bezug zu den vorgenannten Tätigkeiten aufweisen. Daneben kann die Gesellschaft weitere Aufgaben wahrnehmen, insbesondere solche, die im Interesse der Stadt Krefeld liegen.

Erfüllung des öffentlichen Zwecks:

Der öffentliche Zweck der Gesellschaft ergibt sich aus dem Unternehmensziel. Die Gesellschaft hat die öffentliche Zielsetzung eingehalten und erreicht.

Beteiligungsverhältnis:

Gesellschafter	Grundkapital	
	in EUR	in %
Stadt Krefeld	200.000.000,00	100,00

Entwicklung der Bilanzen und Gewinn- und Verlustrechnungen:

a) Bilanz

Bilanz-Positionen	Stand 31.12.2020 TEUR	Stand 31.12.2019 TEUR	Stand 31.12.2018 TEUR
Immaterielle Vermögensgegenstände	1.265	901	1.336
Sachanlagen	10.793	10.610	8.117
Finanzanlagen	239.317	239.237	238.080
Anlagevermögen	251.376	250.748	247.532
Vorräte	192	284	146
Forderungen/Sonstige Vermögensgegenstände	168.321	126.714	67.864
Kassenbestand/Guthaben bei Kreditinstituten	2.502	5.242	26.155
Umlaufvermögen	171.015	132.240	94.165
Rechnungsabgrenzungsposten	658	805	167
Aktiva	423.049	383.793	341.865
Gezeichnetes Kapital	200.000	200.000	200.000
Kapitalrücklage	0	0	0
Gewinnrücklagen	42.075	39.133	36.100
Bilanzgewinn	43.758	40.298	34.804
Eigenkapital	285.834	279.432	270.904
Sonderposten mit Rücklageanteil	0	0	0
Rückstellungen	45.522	42.207	40.421
Verbindlichkeiten	91.211	61.672	30.540
Rechnungsabgrenzungsposten	483	483	0
Passiva	423.049	383.793	341.865

Durch die Darstellung in TEUR kann es zu Rundungsdifferenzen kommen.

b) Gewinn- und Verlustrechnung

GuV-Positionen	Stand	Stand	Stand
	31.12.2020	31.12.2019	31.12.2018
	TEUR	TEUR	TEUR
Umsatzerlöse	39.117	39.586	37.283
Erhöhung an nicht abgerechneten Leistungen	-92	138	0
Andere aktivierte Eigenleistungen	207	2	6
Sonstige betriebliche Erträge	6.891	10.318	5.817
Betriebserträge	46.123	50.044	43.106
Materialaufwand	1.162	664	574
Personalaufwand	25.254	24.511	23.142
Abschreibungen	2.114	1.982	1.695
Sonstige betriebliche Aufwendungen	20.509	22.722	17.798
Betriebsaufwendungen	49.039	49.879	43.209
Betriebsergebnis	-2.916	164	-103
Finanzergebnis	28.279	25.088	26.095
Steuern vom Einkommen und vom Ertrag	-9.771	-6.501	-7.650
Sonstige Steuern	-90	-248	-112
Jahresüberschuss	15.502	18.503	18.231
Gewinnvortrag aus dem Vorjahr	31.198	24.829	19.898
Einstellung in andere Gewinnrücklagen	-2.942	-3.033	-3.325
Bilanzgewinn/-verlust	43.758	40.298	34.804

Durch die Darstellung in TEUR kann es zu Rundungsdifferenzen kommen.

c) Erläuterungen

Die Bilanzsumme der Gesellschaft hat sich gegenüber dem Vorjahr um 39.256 TEUR erhöht. In ihrer Eigenschaft als Cash-Pool Führerin stellt sie einem Teil der SWK- Konzernunternehmen liquide Mittel zur Verfügung. Zum 31.12.2020 sind dies 116.768 TEUR, die in der Bilanz als Forderungen ausgewiesen sind. In den Verbindlichkeiten sind auch liquide Mittel in Höhe von 35.995 TEUR enthalten, die wiederum von Konzerngesellschaften der SWK für das Cash-Pooling zur Verfügung gestellt wurden.

In der Gewinn- und Verlustrechnung sind die Umsatzerlöse gegenüber dem Vorjahr um 469 TEUR gesunken. Die Umsatzerlöse resultieren aus Geschäftsbesorgungsverträgen (31.797 TEUR), IT-Dienstleistungsverträgen (3.728 TEUR), Dienstleistungsverträgen (2.152 TEUR), Telekommunikationsdienstleistungen (403 TEUR) sowie sonstigen Umsatzerlösen (1.037 TEUR).

Das Finanzergebnis von 28.279 TEUR ist im Wesentlichen von Erträgen aufgrund von Gewinnabführungsverträgen und Verlustübernahmen geprägt. Der Jahresüberschuss liegt mit 15.502 TEUR um 3.001 TEUR unter dem Vorjahresüberschuss.

Die Hauptversammlung 2021 hat beschlossen, aus dem Bilanzgewinn 2020 eine Dividende in Höhe von 8.825 TEUR (VJ 9.100 TEUR) an den städtischen Haushalt auszuschütten.

Prüfungsgesellschaft und Bestätigungsvermerk:

Die Prüfung der BDO AG, Wirtschaftsprüfungsgesellschaft, hat zu keinen Einwendungen geführt.

Finanzwirtschaftliche Kennzahlen der Beteiligung:

Den Bilanzaufbau der Gesellschaft verdeutlichen auch die folgenden finanzwirtschaftlichen Kennzahlen:

	2020	2019	2018
Eigenkapitalquote (Eigenkapital abzgl. Ausschüttung in % der Bilanzsumme)	67,6	72,8	79,2
Anlagenintensität (Anlagevermögen in % der Bilanzsumme)	59,4	65,3	72,4

Wesentliche Finanz- und Leistungsbeziehungen:

Die SWK AG nimmt für die operativ tätigen Tochtergesellschaften SWK ENERGIE GmbH (SWK ENERGIE), SWK MOBIL GmbH (SWK MOBIL), SWK KOMPAKT GmbH (SWK KOMPAKT), SWK FAHRSERVICE GmbH (SWK FAHRSERVICE) und die NGN NETZGESELLSCHAFT NIEDER-RHEIN MBH (NGN) die Management-, Service- und Steuerungsfunktionen wahr. Zwischen der SWK AG und den vorgenannten Tochtergesellschaften bestehen Gewinnabführungsverträge und - mit Ausnahme der SWK KOMPAKT und der SWK FAHRSERVICE - Beherrschungsverträge. Das Beherrschungselement zwischen der SWK AG und der NGN ist nach § 3 des Beherrschungsvertrages aufgrund der Anforderungen des operationellen Unbündlings begrenzt. Darüber hinaus erbringt die SWK AG kaufmännische Dienstleistungen für weitere Beteiligungsgesellschaften.

Organe der Gesellschaft:

Vorstand:	Herr Carsten Liedtke (Sprecher) Frau Kerstin Abraham
Aufsichtsrat:	Ratsherr Benedikt Winzen (Vors.) Ratsherr Philibert Reuters Herr Wilfrid Fabel Ratsherr Marc Blondin, MdL Herr Norman Bols Ratsherr Thorsten Hansen Ratsherr Jürgen Hengst Herr Michael Jansen Herr Mario Limbach Ratsherr Peter Klein (bis 22.06.2020) Ratsherr Basri Cakir (ab 22.06.2020) Frau Medine Lena

Oberbürgermeister Frank Meyer
Ratsherr Dr. Günther Porst
Ratsfrau Ina Spanier-Oppermann, MdL
Herr Jürgen Zinta
Herr Rüdiger Kiewen
Frau Delia Lindenau
Herr Thomas Leigsnering
Herr Mehmet Aslan
Frau Martina Langen

Die Aufsichtsratsmitglieder erhielten im Geschäftsjahr 2020 Aufwandsentschädigungen und Sachzuwendungen in Höhe von 77 TEUR.

Personalbestand (im Jahr):

Beschäftigte		
2020	2019	2018
234,0	277,0	272,0

2.2.1.2 SWK ENERGIE GmbH

St. Töniser Str. 124
 47804 Krefeld
 02151/980
 www.swk.de

Unternehmensziel:

Gegenstand des Unternehmens ist gemäß § 3 des Gesellschaftsvertrages die Erbringung von Versorgungs- und Dienstleistungen von allgemeinem wirtschaftlichem Interesse. In diesem Rahmen leistet die Gesellschaft einen Beitrag zur Erfüllung gemeinwohlorientierter Aufgaben. Unternehmensgegenstand ist im Einzelnen der Betrieb von Einrichtungen und Anlagen zur Versorgung mit Elektrizität, Erdgas, Fernwärme und Wasser sowie die Erbringung von Dienstleistungen (z. B. die Erbringung von Telekommunikationsleistungen) und die Durchführung von Handelsaktivitäten, die einen Bezug zu den vorgenannten Tätigkeiten aufweisen. Daneben kann die Gesellschaft weitere Aufgaben wahrnehmen, insbesondere solche, die im Interesse der Stadt Krefeld liegen, soweit sie im Einklang mit § 107 GO NRW stehen. Die Gesellschaft ist zu allen Maßnahmen und Geschäften berechtigt, durch die der Gesellschaftszweck gefördert werden kann. Sie kann sich zur Erfüllung ihrer Aufgaben anderer Unternehmen bedienen, sich an ihnen beteiligen oder solche Unternehmen sowie Hilfs- und Nebenbetriebe errichten, erwerben oder pachten.

Erfüllung des öffentlichen Zwecks:

Der öffentliche Zweck der Gesellschaft ergibt sich aus dem Unternehmensziel. Die Gesellschaft hat die öffentliche Zielsetzung eingehalten und erreicht.

Beteiligungsverhältnis:

Gesellschafter	Grundkapital	
	in EUR	in %
SWK Stadtwerke Krefeld AG	50.000.000,00	100,00

Entwicklung der Bilanzen und Gewinn- und Verlustrechnungen:

a) Bilanz

Bilanz-Positionen	Stand 31.12.2020 TEUR	Stand 31.12.2019 TEUR	Stand 31.12.2018 TEUR
Immaterielle Vermögensgegenstände	709	393	479
Sachanlagen	139.536	133.766	126.451
Finanzanlagen	35.801	29.331	30.921
Anlagevermögen	176.045	163.490	157.851
Vorräte	641	711	695
Forderungen/Sonstige Vermögensgegenstände	48.005	42.314	46.433
Kassenbestand/Guthaben bei Kreditinstituten	10.560	6.150	10.563
Umlaufvermögen	59.206	49.174	57.691
Rechnungsabgrenzungsposten	0	133	267
Aktiva	235.251	212.798	215.808
Gezeichnetes Kapital	50.000	50.000	50.000
Kapitalrücklage	25.682	25.682	25.682
Gewinnrücklagen	515	515	515
Bilanzgewinn	0	0	0
Eigenkapital	76.198	76.198	76.198
Sonderposten für untentgeltlich ausgegebene			
Emissionsberechtigungen	0	318	168
Empfangene Ertragszuschüsse	6.289	4.724	5.296
Rückstellungen	17.550	17.932	16.458
Verbindlichkeiten	120.654	97.941	100.881
Rechnungsabgrenzungsposten	14.561	15.684	16.808
Passiva	235.251	212.798	215.808

Durch die Darstellung in TEUR kann es zu Rundungsdifferenzen kommen.

b) Gewinn- und Verlustrechnung

GuV-Positionen	Stand 31.12.2020 TEUR	Stand 31.12.2019 TEUR	Stand 31.12.2018 TEUR
Umsatzerlöse	533.197	487.869	468.911
abzüglich Stromsteuer	-20.660	-18.619	-19.523
abzüglich Erdgassteuer	-9.149	-9.923	-9.613
Erhöhung/Verminderung des Bestandes an nicht abgerechneten Leistungen	-102	0	0
Andere aktivierte Eigenleistungen	4	3	14
Sonstige betriebliche Erträge	14.430	9.353	8.810
Betriebserträge	517.719	468.684	448.598
Materialaufwand	416.027	373.031	357.058
Personalaufwand	16.247	15.234	14.249
Abschreibungen	9.118	10.540	8.623
Konzessionsabgabe an die Stadt Krefeld	9.873	10.051	10.037
Sonstige betriebliche Aufwendungen	37.078	33.176	30.817
Betriebsaufwendungen	488.342	442.033	420.785
Betriebsergebnis	29.377	26.651	27.813
Finanzergebnis	7.739	7.506	7.315
Sonstige Steuern	337	393	61
Von Obergesellschaft belastete Steuern	7.670	4.663	5.774
abgeführte Gewinne lt. Gewinnabführungsvertrag	29.108	29.100	29.293
Jahresüberschuss	0	0	0

Durch die Darstellung in TEUR kann es zu Rundungsdifferenzen kommen.

c) Erläuterungen

Die Bilanzsumme der Gesellschaft hat sich gegenüber dem Vorjahr um 22.453 TEUR erhöht. Die Forderungen beinhalten im Wesentlichen Lieferungen und Leistungen aus den Energieverkäufen. Noch nicht schlussabgerechnete Energieverkäufe sind mit einem Abgrenzungsbetrag angesetzt. Das Eigenkapital ist gegenüber dem Vorjahr unverändert. Die Verbindlichkeiten sind weitestgehend von Verbindlichkeiten ggü. der Gesellschafterin SWK AG (98.455 TEUR) geprägt.

Die Umsatzerlöse sind ggü. dem Vorjahr um 45.328 TEUR gestiegen. Die Gesellschaft hat eine Konzessionsabgabe in Höhe von 9.873 TEUR an den städtischen Haushalt abgeführt.

	Umsatzerlöse in TEUR	Absatz
Elektrizität	332.202	1.069,9 GWh
Erdgas	111.508	1.755,0 GWh
Fernwärme	18.784	226,5 GWh
Wasser	33.460	12.500 Mio. m ³

Prüfungsgesellschaft und Bestätigungsvermerk:

Die Prüfung der BDO AG, Wirtschaftsprüfungsgesellschaft, hat zu keinen Einwendungen geführt.

Finanzwirtschaftliche Kennzahlen der Beteiligung:

Den Bilanzaufbau der Gesellschaft verdeutlichen auch die folgenden finanzwirtschaftlichen Kennzahlen:

	2020	2019	2018
Eigenkapitalquote (Eigenkapital abzgl. Ausschüttung in % der Bilanzsumme)	32,4	35,8	35,3
Anlagenintensität (Anlagevermögen in % der Bilanzsumme)	74,8	76,8	73,1

Wesentliche Finanz- und Leistungsbeziehungen:

Im Rahmen von Geschäftsbesorgungs- und Dienstleistungsverträgen werden technische und kaufmännische Dienstleistungen zwischen verbundenen Unternehmen erbracht. Die Betriebsführung des Elektrizitätsnetzes wurde an die NGN NETZGESELLSCHAFT NIEDERRHEIN MBH (vormals SWK NETZE GmbH) beauftragt. Die Verpachtung von Anlagevermögen betrifft die Pachtverträge mit der NGN NETZGESELLSCHAFT NIEDERRHEIN MBH. Über verkehrstechnische Dienst- und Serviceleistungen besteht seit dem 01.08.2011 mit der SWK MOBIL GmbH eine Dienstleistungsvereinbarung.

Organe der Gesellschaft:

Geschäftsführung: Herr Carsten Liedtke
Frau Kerstin Abraham

Personalbestand (im Jahr):

Beschäftigte		
2020	2019	2018
220,0	201,0	197,0

2.2.1.3 SWK MOBIL GmbH

St. Töniser Str. 124
 47804 Krefeld
 02151/980
 www.swk.de

Unternehmensziel:

Gegenstand des Unternehmens ist gemäß § 3 des Gesellschaftsvertrages die Erbringung von Verkehrs- und/oder Dienstleistungen von allgemeinem wirtschaftlichem Interesse. In diesem Rahmen leistet die Gesellschaft einen Beitrag zur Erfüllung gemeinwohlorientierter Aufgaben. Unternehmensgegenstand ist im Einzelnen die Erbringung von Verkehrsdienstleistungen im Rahmen des öffentlichen Personennahverkehrs, des Schienenpersonennahverkehrs und der Güterbeförderung sowie der Betrieb von Einrichtungen und Anlagen zur Erbringung von Verkehrsleistungen einschließlich aller dazugehörigen Aufgaben und Dienstleistungen. Daneben kann die Gesellschaft weitere Aufgaben wahrnehmen, insbesondere solche, die im Interesse der Stadt Krefeld liegen, soweit sie im Einklang mit § 107 GO NRW stehen. Die Gesellschaft ist zu allen Maßnahmen und Geschäften berechtigt, durch die der Gesellschaftszweck gefördert werden kann. Sie kann sich zur Erfüllung ihrer Aufgaben anderer Unternehmen bedienen, sich an ihnen beteiligen oder solche Unternehmen sowie Hilfs- und Nebenbetriebe errichten, erwerben oder pachten.

Erfüllung des öffentlichen Zwecks:

Der öffentliche Zweck der Gesellschaft ergibt sich aus dem Unternehmensziel. Die Gesellschaft hat die öffentliche Zielsetzung eingehalten und erreicht.

Beteiligungsverhältnis:

Gesellschafter	Grundkapital	
	in EUR	in %
SWK Stadtwerke Krefeld AG	5.000.000,00	100,00

Entwicklung der Bilanzen und Gewinn- und Verlustrechnungen:

a) Bilanz

Bilanz-Positionen	Stand 31.12.2020 TEUR	Stand 31.12.2019 TEUR	Stand 31.12.2018 TEUR
Immaterielle Vermögensgegenstände	189	169	207
Sachanlagen	52.708	54.385	54.896
Finanzanlagen	105	111	115
Anlagevermögen	53.002	54.666	55.218
Vorräte	2.503	2.515	2.186
Forderungen/Sonstige Vermögensgegenstände	6.102	4.300	3.828
Wertpapiere	0	0	0
Kassenbestand/Guthaben bei Kreditinstituten	86	186	37
Umlaufvermögen	8.692	7.001	6.051
Rechnungsabgrenzungsposten	187	149	0
Aktiva	61.881	61.817	61.269
Gezeichnetes Kapital	5.000	5.000	5.000
Kapitalrücklage	3.629	3.629	3.629
Gewinnrücklagen	2.712	2.712	2.712
Bilanzgewinn	0	0	0
Eigenkapital	11.341	11.341	11.341
Rückstellungen	20.564	18.797	18.336
Verbindlichkeiten	29.839	31.514	31.400
Rechnungsabgrenzungsposten	137	164	192
Passiva	61.881	61.817	61.269

Durch die Darstellung in TEUR kann es zu Rundungsdifferenzen kommen.

b) Gewinn- und Verlustrechnung

GuV-Positionen	Stand	Stand	Stand
	31.12.2020	31.12.2019	31.12.2018
	TEUR	TEUR	TEUR
Umsatzerlöse	36.766	41.134	39.848
Veränderung Bestand an nicht abger. Leistungen	-8	60	-27
Andere aktivierte Eigenleistungen	0	28	8
Erträge aus Übernahme v. Infrastrukturkosten	4.631	3.702	3.877
Sonstige betriebliche Erträge	7.578	3.003	4.519
Betriebserträge	48.967	47.927	48.225
Materialaufwand	24.334	22.729	26.302
Personalaufwand	25.159	25.345	22.611
Abschreibungen	6.227	5.959	5.404
Sonstige betriebliche Aufwendungen	13.849	14.992	13.486
Betriebsaufwendungen	69.569	69.025	67.803
Betriebsergebnis	-20.602	-21.098	-19.578
Finanzergebnis	-920	-911	-944
Sonstige Steuern	-56	-60	-59
Erträge aus Verlustübernahme	21.579	22.069	20.582
Jahresüberschuss	0	0	0
Gewinnvortrag aus dem Vorjahr	0	0	0
Einstellung in andere Gewinnrücklagen	0	0	0
Bilanzgewinn/-verlust	0	0	0

Durch die Darstellung in TEUR kann es zu Rundungsdifferenzen kommen.

c) Erläuterungen

Die Bilanzsumme der Gesellschaft hat sich gegenüber dem Vorjahr um 64 TEUR erhöht. Die Umsatzerlöse (36.766 TEUR) sind ggü. dem Vorjahr im Wesentlichen Corona-bedingt um 4.368 TEUR gesunken. Sie beinhalten Umsatzerlöse für den Straßenbahn- und Omnibusbetrieb in Höhe von 31.792 TEUR. Die Erträge aus der Übernahme von Infrastrukturkosten beinhalten Erträge aus Landesmitteln nach § 11 ÖPNVG NRW (Gesetz über den öffentlichen Personennahverkehr in NRW) sowie den Infrastrukturkostenausgleich für die Bedienung von Gebietskörperschaften gem. Zweckverbandssatzung VRR und aus dem Verkehrsvertrag Kreis Kleve zusammengefasst.

Das negative Ergebnis wird im Rahmen der Verlustübernahme von der SWK Stadtwerke Krefeld AG übernommen.

	2020	2019
Umsatzerlöse	36.766 TEUR	41.134 TEUR
davon Straßenbahn- und Omnibusbetrieb	31.792 TEUR	36.239 TEUR
davon Sonstiges	4.974 TEUR	4.895 TEUR
Fahrgäste	28,6 Mio.	37,8 Mio.

Prüfungsgesellschaft und Bestätigungsvermerk:

Die Prüfung der BDO AG, Wirtschaftsprüfungsgesellschaft, hat zu keinen Einwendungen geführt.

Finanzwirtschaftliche Kennzahlen der Beteiligung:

Den Bilanzaufbau der Gesellschaft verdeutlichen auch die folgenden finanzwirtschaftlichen Kennzahlen:

	2020	2019	2018
Eigenkapitalquote (Eigenkapital abzgl. Ausschüttung in % der Bilanzsumme)	18,33	18,3	18,5
Anlagenintensität (Anlagevermögen in % der Bilanzsumme)	85,7	88,4	90,1

Wesentliche Finanz- und Leistungsbeziehungen:

Die SWK MOBIL GmbH ist ein Tochterunternehmen der SWK AG (Mutterunternehmen). Die einheitliche Leitung wird aufgrund des zum 01.01.2001 abgeschlossenen Beherrschungs- und Gewinnabführungsvertrages von der SWK AG ausgeübt. Die SWK MOBIL wird in den Konzernabschluss der SWK AG einbezogen. Der Konzernabschluss der Muttergesellschaft wird nach HGB aufgestellt und beim Betreiber des elektronischen Bundesanzeigers eingereicht sowie bekannt gemacht.

Im Rahmen des SWK-Konzern-Cashmanagements wurde Anfang 2010 für einen Teil der SWK-Konzernunternehmen einschließlich der SWK MOBIL ein automatisches Cash-Pooling-System eingeführt.

Über verkehrstechnische Dienst- und Serviceleistungen bestehen seit dem 01.08.2011 mit der SWK AG, SWK KOMPAKT, SWK ENERGIE sowie der NGN NETZGESELLSCHAFT NIEDERRHEIN MBH Dienstleistungsvereinbarungen.

Organe der Gesellschaft:

Geschäftsführung: Herr Carsten Liedtke
Herr Guido Stilling

Personalbestand (im Jahr):

Beschäftigte		
2020	2019	2018
436,0	403,0	406,0

2.2.1.4 SWK FAHRSERVICE GmbH

St. Töniser Str. 124
 47804 Krefeld
 02151/980
 www.swk.de

Unternehmensziel:

Gegenstand des Unternehmens ist gemäß § 3 des Gesellschaftsvertrages die Erbringung von Verkehrs- und/oder Fahrdienstleistungen sowie Dienstleistungen von allgemeinem wirtschaftlichem Interesse. In diesem Rahmen leistet die Gesellschaft einen Beitrag zur Erfüllung gemeinwohlorientierter Aufgaben. Unternehmensgegenstand ist im Einzelnen die Erbringung von Verkehrsdienstleistungen im Rahmen des öffentlichen Personennahverkehrs und der Güterbeförderung einschließlich der dazugehörigen Aufgaben und Dienstleistungen. Daneben kann die Gesellschaft weitere Aufgaben wahrnehmen, insbesondere solche, die im Interesse der Stadt Krefeld liegen, soweit sie im Einklang mit § 107 GO NRW stehen. Die Gesellschaft ist zu allen Maßnahmen und Geschäften berechtigt, durch die der Gesellschaftszweck gefördert werden kann. Sie kann sich zur Erfüllung ihrer Aufgaben anderer Unternehmen bedienen, sich an ihnen beteiligen oder solche Unternehmen sowie Hilfs- und Nebenbetriebe errichten, erwerben oder pachten.

Erfüllung des öffentlichen Zwecks:

Der öffentliche Zweck der Gesellschaft ergibt sich aus dem Unternehmensziel. Die Gesellschaft hat die öffentliche Zielsetzung eingehalten und erreicht.

Beteiligungsverhältnis:

Gesellschafter	Grundkapital	
	in EUR	in %
SWK Stadtwerke Krefeld AG	25.000,00	100,00

Entwicklung der Bilanzen und Gewinn- und Verlustrechnungen:

a) Bilanz

Bilanz-Positionen	Stand 31.12.2020 TEUR	Stand 31.12.2019 TEUR	Stand 31.12.2018 TEUR
Immaterielle Vermögensgegenstände	0	0	0
Sachanlagen	968	1.169	543
Finanzanlagen	0	0	0
Anlagevermögen	968	1.169	543
Vorräte	0	0	0
Forderungen gegen verbundene Unternehmen	62	119	528
Umlaufvermögen	62	119	528
Rechnungsabgrenzungsposten	0	0	0
Aktiva	1.030	1.288	1.071
Gezeichnetes Kapital	25	25	25
Kapitalrücklage	175	175	175
Gewinnrücklagen	0	0	0
Bilanzgewinn	0	0	0
Eigenkapital	200	200	200
Rückstellungen	84	177	239
Verbindlichkeiten	746	911	623
Rechnungsabgrenzungsposten	0	0	8
Passiva	1.030	1.288	1.071

Durch die Darstellung in TEUR kann es zu Rundungsdifferenzen kommen.

b) Gewinn- und Verlustrechnung

GuV-Positionen	Stand	Stand	Stand
	31.12.2020	31.12.2019	31.12.2018
	TEUR	TEUR	TEUR
Umsatzerlöse	1.553	1.657	3.978
Sonstige betriebliche Erträge	92	468	52
Betriebserträge	1.646	2.125	4.029
Materialaufwand	1.020	1.104	1.457
Personalaufwand	141	223	1.383
Abschreibungen	201	174	390
Sonstige betriebliche Aufwendungen	174	275	706
Betriebsaufwendungen	1.536	1.776	3.937
Betriebsergebnis	110	349	92
Finanzergebnis	0	0	0
Sonstige Steuern	0	0	-1
Erträge aus Verlustübernahme	0	0	0
Von der Obergesellschaft belastete Steuern	-23	-48	-15
Abgeführte Gewinne lt. Gewinnabführungsvertrag	87	301	76
Bilanzgewinn/-verlust	0	0	0

Durch die Darstellung in TEUR kann es zu Rundungsdifferenzen kommen.

c) Erläuterungen

Die Bilanzsumme der Gesellschaft hat sich gegenüber dem Vorjahr um 258 TEUR vermindert. Die Forderungen gegen verbundene Unternehmen sind saldiert mit den bestehenden Verbindlichkeiten gleicher Fristigkeit gegenüber der jeweiligen Gesellschaft ausgewiesen.

Die Umsatzerlöse von 1.553 TEUR (Vorjahr: 1.657 TEUR) sind im Wesentlichen aus der Erbringung von Verkehrsdienstleistungen erzielt worden.

Prüfungsgesellschaft und Bestätigungsvermerk:

Die Prüfung der BDO AG, Wirtschaftsprüfungsgesellschaft, hat zu keinen Einwendungen geführt.

Finanzwirtschaftliche Kennzahlen der Beteiligung:

	2020	2019	2018
Eigenkapitalquote (Eigenkapital abzgl. Ausschüttung in % der Bilanzsumme)	19,4	15,5	18,7
Anlagenintensität (Anlagevermögen in % der Bilanzsumme)	94,0	90,7	50,7

Wesentliche Finanz- und Leistungsbeziehungen:

Die Gesellschaft ist ein Tochterunternehmen der SWK Stadtwerke Krefeld AG und wird in den Konzernabschluss nach HGB einbezogen. Mit der SWK MOBIL GmbH hat sie einen Verkehrsdurchführungsvertrag abgeschlossen und erbringt im Rahmen dessen Verkehrsdienstleistungen.

Die Gesellschaft ist in das Cash-Pooling des Teilkonzerns einbezogen.

Organe der Gesellschaft:

Geschäftsführung: Herr Carsten Liedtke
Herr Guido Stilling

Personalbestand (im Jahr):

Beschäftigte		
2020	2019	2018
5,0	5,0	40,0

2.2.1.5 NGN NETZGESELLSCHAFT NIEDERRHEIN MBH

St. Töniser Str. 126
 47804 Krefeld
 02151/983000
 www.ngn-mbh.de

Unternehmensziel:

Gegenstand des Unternehmens ist gemäß § 2 des Gesellschaftsvertrages der Betrieb und die Bewirtschaftung von Energieversorgungsnetzen sowie die Vermarktung der Netzkapazitäten, insbesondere die Verteilung von Elektrizität und Gas, der Betrieb, die Wartung sowie der Ausbau dieser Netze. In diesem Rahmen leistet die Gesellschaft einen Beitrag zur Erfüllung gemeinwohlorientierter Aufgaben. Die Gesellschaft ist zu allen Maßnahmen und Geschäften berechtigt, durch die der Gesellschaftszweck gefördert werden kann. Sie kann sich zur Erfüllung ihrer Aufgaben anderer Unternehmen bedienen, sich an ihnen beteiligen oder solche Unternehmen sowie Hilfs- und Nebenbetriebe errichten, erwerben oder pachten.

Die Gesellschaft ist in 2016 aus den Gesellschaften SWK AQUA GmbH, SWK SETEC GmbH und SWK NETZE GmbH entstanden.

Erfüllung des öffentlichen Zwecks:

Der öffentliche Zweck der Gesellschaft ergibt sich aus dem Unternehmensziel. Die Gesellschaft hat die öffentliche Zielsetzung eingehalten und erreicht.

Beteiligungsverhältnis:

Gesellschafter	Grundkapital	
	in EUR	in %
SWK Stadtwerke Krefeld AG	25.000,00	100,00

Entwicklung der Bilanzen und Gewinn- und Verlustrechnungen:

a) Bilanz

Bilanz-Positionen	Stand 31.12.2020 TEUR	Stand 31.12.2019 TEUR	Stand 31.12.2018 TEUR
Immaterielle Vermögensgegenstände	545	505	527
Sachanlagen	30.424	29.357	28.316
Finanzanlagen	3.103	3.123	3.079
Anlagevermögen	34.072	32.984	31.922
Vorräte	3.801	5.693	4.868
Forderungen und sonstige Vermögensgegenstände	21.118	22.531	24.209
Wertpapiere	0	0	0
Umlaufvermögen	24.919	28.224	29.077
Rechnungsabgrenzungsposten	0	0	11.741
Aktiva	58.990	61.209	72.740
Gezeichnetes Kapital	25	25	25
Kapitalrücklage	30.536	30.536	30.536
Gewinnrücklagen	2.500	2.500	2.500
Bilanzgewinn	0	0	0
Eigenkapital	33.061	33.061	33.061
Empfangene Ertragszuschüsse	313	62	0
Rückstellungen	18.392	19.408	17.019
Verbindlichkeiten	6.750	8.173	10.385
Rechnungsabgrenzungsposten	474	504	12.276
Passiva	58.990	61.209	72.740

Durch die Darstellung in TEUR kann es zu Rundungsdifferenzen kommen.

b) Gewinn- und Verlustrechnung

GuV-Positionen	Stand	Stand	Stand
	31.12.2020	31.12.2019	31.12.2018
	TEUR	TEUR	TEUR
Umsatzerlöse	205.538	198.671	213.161
Veränderung Bestand an nicht abger. Leistungen	-1.969	415	-2.486
Andere aktivierte Eigenleistungen	219	274	256
Erträge aus Übernahme v. Infrastrukturkosten	0	0	0
Sonstige betriebliche Erträge	3.902	2.213	2.434
Betriebserträge	207.690	201.573	213.366
Materialaufwand	139.483	131.485	134.512
Personalaufwand	26.831	26.793	29.788
Abschreibungen	2.652	2.407	2.597
Konzessionsabgaben	14.414	14.508	14.685
Sonstige betriebliche Aufwendungen	20.515	20.078	24.191
Betriebsaufwendungen	203.896	195.271	205.774
Betriebsergebnis	3.795	6.302	7.592
Finanzergebnis	76	71	2
Von der Obergesellschaft belastete Steuern	-767	-852	-1.201
Erträge aus Verlustübernahme	0	0	0
Sonstige Steuern	-194	-202	-301
Abgeführte Gewinne lt. Gewinnabführungsvertrag	2.911	5.318	6.092
Jahresüberschuss	0	0	0
Einstellung in andere Gewinnrücklagen	0	0	0
Bilanzgewinn/-verlust	0	0	0

Durch die Darstellung in TEUR kann es zu Rundungsdifferenzen kommen.

c) Erläuterungen

Das Anlagevermögen der Gesellschaft ist im Wesentlichen geprägt von den Verteilungsanlagen und den technischen Anlagen. Die Forderungen aus Lieferungen und Leistungen beinhalten hauptsächlich Forderungen aus Kanallieferungen sowie aus Netznutzungsentgelten für das Elektrizitäts- und Gasnetz.

Die Umsatzerlöse setzen sich wie folgt zusammen:

	2020	2019
	in TEUR	in TEUR
Elektrizität	134.483	125.473
Erdgas	31.246	34.476
Wasser	26.162	26.781
Fernwärme	9.538	8.270
Mieterlöse	0	0
Erlöse aus Dienstleistungen	602	688
Sonstige Umsatzerlöse	3.507	2.983
Summe	205.538	198.671

Prüfungsgesellschaft und Bestätigungsvermerk:

Die Prüfung der BDO AG, Wirtschaftsprüfungsgesellschaft, hat zu keinen Einwendungen geführt.

Finanzwirtschaftliche Kennzahlen der Beteiligung:

Den Bilanzaufbau der Gesellschaft verdeutlichen auch die folgenden finanzwirtschaftlichen Kennzahlen:

	2020	2019	2018
Eigenkapitalquote (Eigenkapital abzgl. Ausschüttung in % der Bilanzsumme)	56,0	54,0	45,5
Anlagenintensität (Anlagevermögen in % der Bilanzsumme)	57,8	53,9	43,9

Wesentliche Finanz- und Leistungsbeziehungen:

Im Rahmen von Geschäftsbesorgungs- und Dienstleistungsverträgen werden kaufmännische Dienstleistungen von verbundenen Unternehmen erbracht. Die Pachtaufwendungen fallen für das Strom-, Gas- und Wasserversorgungsnetz an. Die NGN NETZGESELLSCHAFT NIEDERRHEIN MBH liefert Investitionsgüter an die Eigentümerin der Versorgungsnetze SWK ENERGIE GmbH.

Darüber hinaus besteht ein Geschäftsbesorgungsvertrag mit dem Kommunalbetrieb Krefeld, AöR.

Organe der Gesellschaft:

Geschäftsführung: Herr Christoph Epe
Herr Uwe Linder

Personalbestand (im Jahr):

Beschäftigte		
2020	2019	2018
305,0	297,0	338,0

2.2.1.6 SWK KOMPAKT GmbH

St. Töniser Str. 126
47804 Krefeld
02151/983000

Unternehmensziel:

Gegenstand des Unternehmens ist gemäß § 3 des Gesellschaftsvertrages die Erbringung von Versorgungs- und Dienstleistungen von allgemeinem wirtschaftlichen Interesse. In diesem Rahmen leistet die Gesellschaft einen Beitrag zur Erfüllung gemeinwohlorientierter Aufgaben. Unternehmensgegenstand ist im Rahmen des § 107 GO NRW im Einzelnen die Versorgung und Betreuung von Kunden in den Bereichen Elektrizität, Erdgas, Wasser und Fernwärme. Darüber hinaus erbringt die Gesellschaft Dienstleistungen, insbesondere für die SWK ENERGIE GmbH, Krefeld, und die NGN NETZGESELLSCHAFT NIEDERRHEIN MBH, Krefeld, sowie sonstige städtische Gesellschaften, und führt im Bezug stehende Handelstätigkeiten aus. Die Gesellschaft ist zu allen Maßnahmen und Geschäften berechtigt, durch die der Gesellschaftszweck gefördert werden kann. Sie kann sich zur Erfüllung ihrer Aufgaben anderer Unternehmen bedienen, sich an ihnen beteiligen oder solche Unternehmen sowie Hilfs- und Nebenbetriebe errichten, erwerben oder pachten.

Erfüllung des öffentlichen Zwecks:

Der öffentliche Zweck der Gesellschaft ergibt sich aus dem Unternehmensziel. Die Gesellschaft hat die öffentliche Zielsetzung eingehalten und erreicht.

Beteiligungsverhältnis:

Gesellschafter	Grundkapital	
	in EUR	in %
SWK Stadtwerke Krefeld AG	25.000,00	100,00

Entwicklung der Bilanzen und Gewinn- und Verlustrechnungen:

a) Bilanz

Bilanz-Positionen	Stand 31.12.2020 TEUR	Stand 31.12.2019 TEUR	Stand 31.12.2018 TEUR
Sachanlagen	306	320	267
Anlagevermögen	306	320	267
Forderungen/Sonstige Vermögensgegenstände	95	73	133
Umlaufvermögen	95	73	133
Aktiva	401	393	400
Gezeichnetes Kapital	25	25	25
Kapitalrücklage	100	100	100
Eigenkapital	125	125	125
Rückstellungen	113	83	86
Verbindlichkeiten	163	185	188
Passiva	401	393	400

Durch die Darstellung in TEUR kann es zu Rundungsdifferenzen kommen.

b) Gewinn- und Verlustrechnung

GuV-Positionen	Stand 31.12.2020 TEUR	Stand 31.12.2019 TEUR	Stand 31.12.2018 TEUR
Umsatzerlöse	2.018	1.971	1.787
Sonstige betriebliche Erträge	8	28	24
Betriebserträge	2.026	1.999	1.811
Materialaufwand	111	114	146
Personalaufwand	979	786	726
Abschreibungen	52	53	35
Sonstige betriebliche Aufwendungen	714	823	771
Betriebsaufwendungen	1.857	1.776	1.678
Betriebsergebnis	169	224	134
Von der Obergesellschaft belastete Steuern	-35	-30	-22
sonstige Steuern	-3	-3	-2
Jahresüberschuss	132	190	110
Gewinnvortrag aus dem Vorjahr	0	0	0
Abgeführte Gewinne lt. Gewinnabführungsvertrag	-132	-190	-110
Bilanzgewinn/-verlust	0	0	0

Durch die Darstellung in TEUR kann es zu Rundungsdifferenzen kommen.

c) Erläuterungen

Die Bilanzsumme hat sich gegenüber dem Vorjahr um 8 TEUR erhöht. Die Verbindlichkeiten setzen sich zusammen aus Verbindlichkeiten aus Lieferungen und Leistungen (5 TEUR), Verbindlichkeiten gegenüber verbundenen Unternehmen (151 TEUR) und sonstigen Verbindlichkeiten (7 TEUR).

Die Umsatzerlöse resultieren im Einzelnen aus der Erbringung von Dienstleistungen für Gesellschaften im Konzern der SWK AG (1.995 TEUR) und aus der Erbringung von Dienstleistungen für Konzernfremde (23 TEUR).

Prüfungsgesellschaft und Bestätigungsvermerk:

Die Prüfung der BDO AG, Wirtschaftsprüfungsgesellschaft, hat zu keinen Einwendungen geführt.

Finanzwirtschaftliche Kennzahlen der Beteiligung:

Den Bilanzaufbau der Gesellschaft verdeutlichen auch die folgenden finanzwirtschaftlichen Kennzahlen:

	2020	2019	2018
Eigenkapitalquote (Eigenkapital abzgl. Ausschüttung in % der Bilanzsumme)	31,2	51,0	31,2
Anlagenintensität (Anlagevermögen in % der Bilanzsumme)	76,3	81,4	66,7

Wesentliche Finanz- und Leistungsbeziehungen:

Im Rahmen des SWK-Konzern-Cashmanagement wurde Anfang 2010 für einen Teil der SWK-Konzernunternehmen einschließlich der SWK KOMPAKT ein automatisches Cash-Pooling-System eingeführt.

Organe der Gesellschaft:

Geschäftsführung: Herr Arne Kaufmann

Personalbestand (im Jahr):

Beschäftigte		
2020	2019	2018
21,0	20,0	16,0

2.2.1.7 SWK SERVICE GmbH

St. Töniser Str. 124
47804 Krefeld
02151/980

Unternehmensziel:

Gegenstand des Unternehmens ist gemäß § 2 des Gesellschaftsvertrages die Erbringung von nicht-technischen kundenorientierten Serviceleistungen. Insbesondere unterstützt die Gesellschaft ihre unmittelbaren und mittelbaren Gesellschafter sowie deren Beteiligungsunternehmen, die in den Bereichen Energie- und Wasserversorgung, öffentlicher Verkehr oder Entsorgung tätig sind. Die Gesellschaft ist zu allen Maßnahmen und Geschäften berechtigt, durch die der Gesellschaftszweck gefördert werden kann. Sie kann sich zur Erfüllung ihrer Aufgaben anderer Unternehmen bedienen, sich an ihnen beteiligen oder solche Unternehmen sowie Hilfs- und Nebenbetriebe errichten, erwerben oder pachten.

Erfüllung des öffentlichen Zwecks:

Der öffentliche Zweck der Gesellschaft ergibt sich aus dem Unternehmensziel. Die Gesellschaft hat die öffentliche Zielsetzung eingehalten und erreicht.

Beteiligungsverhältnis:

Gesellschafter	Grundkapital	
	in EUR	in %
SWK Stadtwerke Krefeld AG	25.000,00	100,00

Entwicklung der Bilanzen und Gewinn- und Verlustrechnungen:

a) Bilanz

Bilanz-Positionen	Stand 31.12.2020 TEUR	Stand 31.12.2019 TEUR	Stand 31.12.2018 TEUR
Anlagevermögen	0	0	0
Forderungen und sonstige Vermögensgegenstände	30	30	35
Umlaufvermögen	30	30	35
Aktiva	30	30	35
Gezeichnetes Kapital	25	25	25
Eigenkapital	25	25	25
Rückstellungen	5	5	5
Verbindlichkeiten	0	0	5
Passiva	30	30	35

Durch die Darstellung in TEUR kann es zu Rundungsdifferenzen kommen.

b) Gewinn- und Verlustrechnung

GuV-Positionen	Stand 31.12.2020 TEUR	Stand 31.12.2019 TEUR	Stand 31.12.2018 TEUR
Umsatzerlöse	24	24	24
Sonstige betriebliche Erträge	3	3	3
Betriebserträge	27	27	27
Sonstige betriebliche Aufwendungen	30	30	30
Betriebsaufwendungen	30	30	30
Betriebsergebnis	-3	-3	-4
Sonstige Steuern	0	0	0
Erträge aus Verlustübernahme	3	3	4
Jahresüberschuss	0	0	0

Durch die Darstellung in TEUR kann es zu Rundungsdifferenzen kommen.

c) Erläuterungen

Die SWK SERVICE GmbH ist als Komplementärin und damit Geschäftsführerin der Energiepark Straelen-Auwel II GmbH & Co. KG WP STRA III KG, Straelen, sowie der Windpark Wachtendonk-Wankum WP WAW GmbH & Co. KG, Wachtendonk, tätig.

Prüfungsgesellschaft und Bestätigungsvermerk:

Die Prüfung der RSM GmbH, Wirtschaftsprüfungsgesellschaft, hat zu keinen Einwendungen geführt.

Finanzwirtschaftliche Kennzahlen der Beteiligung:

Den Bilanzaufbau der Gesellschaft verdeutlichen auch die folgende finanzwirtschaftliche Kennzahl:

	2020	2019	2018
Eigenkapitalquote (Eigenkapital abzgl. Ausschüttung in % der Bilanzsumme)	83,3	83,3	71,4

Wesentliche Finanz- und Leistungsbeziehungen:

Die Gesellschaft ist ein Tochterunternehmen der SWK Stadtwerke Krefeld AG und wird gemäß § 296 Abs. 2 HGB nicht in deren Konzernabschluss einbezogen.

Im Rahmen des SWK-Konzern-Cashmanagements wurde Anfang 2010 für einen Teil der SWK-Konzernunternehmen einschließlich der SWK SERVICE GmbH ein automatisches Cash-Pooling-System eingeführt.

Organe der Gesellschaft:

Geschäftsführung: Herr Carsten Liedtke
Herr Stefan Filipczyk

Personalbestand (im Jahr):

Beschäftigte		
2020	2019	2018
./.	./.	./.

2.2.1.8 Verband der kommunalen RWE-Aktionäre GmbH (VKA)

Rüttenscheider Straße 62
 45130 Essen
 02131/47792660
 www.vka-rwe.de

Unternehmensziel:

Unternehmensziel ist die Bildung einer einheitlichen Auffassung der Gesellschafter in energiewirtschaftlichen und damit zusammenhängenden kommunalpolitischen Fragen sowie die Unterstützung ihrer Gesellschafter bei deren Aufgaben zur Sicherung einer wirtschaftlich sinnvollen Daseinsvorsorge und bei der Darbietung einer sicheren und preiswerten Ver- und Entsorgung in den Bereichen Strom, Öl, Gas, Wasser, Abwasser und Abfall.

Erfüllung des öffentlichen Zwecks:

Der öffentliche Zweck der Gesellschaft ergibt sich aus dem Unternehmensziel. Die Gesellschaft hat die öffentliche Zielsetzung eingehalten und erreicht.

Beteiligungsverhältnis:

Gesellschafter	Grundkapital	
	in EUR	in %
Stadt Krefeld	536,86	0,42
SWK Stadtwerke Krefeld AG	536,86	0,42
80 weitere Städte, Kreise, Sparkassen, Versicherungen, Banken, Zweckverbände, Stadtwerke	106.323,06	78,33
Eigene Anteile	<u>26.623,12</u>	<u>20,83</u>
Gesamt	127.822,97	100,00

Entwicklung der Bilanzen und Gewinn- und Verlustrechnungen:

a) Bilanz

Bilanz-Positionen	Stand 30.06.2020	Stand 30.06.2019	Stand 30.06.2018
Sachanlagen	1	2	2
Finanzanlagen	145	165	163
Anlagevermögen	146	167	165
Forderungen/Sonstige Vermögensgegenstände	11	10	9
Kassenbestand/Guthaben bei Kreditinstituten	111	12	62
Umlaufvermögen	122	22	71
Rechnungsabgrenzungsposten	2	2	2
Aktiva	270	192	238
Gezeichnetes Kapital	128	128	128
Eigene Anteile	-27	-26	-20
Kapitalrücklage	2.288	2.085	1.872
Gewinnrücklagen	400	400	400
Jahresfehlbetrag	-2.670	-2.446	-2.160
Eigenkapital	119	140	219
Rückstellungen	10	12	9
Verbindlichkeiten	141	40	9
Passiva	270	192	238

Durch die Darstellung in TEUR kann es zu Rundungsdifferenzen kommen.

b) Gewinn- und Verlustrechnung

GuV-Positionen	Stand 2019/2020 TEUR	Stand 2018/2019 TEUR	Stand 2017/2018 TEUR
Erträge aus anderen Wertpapieren und Ausleihungen	18	20	18
Sonstige betriebliche Erträge	41	4	5
Betriebserträge	59	23	22
Personalaufwand	222	250	199
Abschreibungen	0	0	0
Sonstige betriebliche Aufwendungen	60	58	65
Zinsen und ähnliche Aufwendungen	0	1	0
Betriebsaufwendungen	283	310	265
Betriebsergebnis	-224	-287	-243
Verlustvortrag aus dem Vorjahr	-2.446	-2.160	-1.917
Bilanzverlust	-2.670	-2.446	-2.160

Durch die Darstellung in TEUR kann es zu Rundungsdifferenzen kommen.

c) Erläuterungen:

Die Bilanzsumme hat sich gegenüber dem Vorjahr um 78 TEUR erhöht. Das gezeichnete Kapital ist gegenüber dem Vorjahr unverändert (128 TEUR).

Der Personalaufwand umfasst die Vergütungen an die Geschäftsführer, die Gehälter für die beiden Prokuristen (jeweils zwei halbe Stellen) und eine weitere Mitarbeiterin einschließlich Sozialabgaben.

Prüfungsgesellschaft und Bestätigungsvermerk:

Die Prüfung der PWC GmbH, Wirtschaftsprüfungsgesellschaft, hat zu keinen Einwendungen geführt.

Leistungen der Beteiligung:

Den Bilanzaufbau der Gesellschaft verdeutlichen auch die folgenden finanzwirtschaftlichen Kennzahlen:

	2020	2019	2018
Eigenkapitalquote (Eigenkapital abzgl. Ausschüttung in % der Bilanzsumme)	44,1	72,9	92,0
Anlagenintensität (Anlagevermögen in % der Bilanzsumme)	54,1	87,0	69,3

Wesentliche Finanz- und Leistungsbeziehungen:

Zusätzlich zum Unternehmensziel liegen wesentliche Finanz- und Leistungsbeziehungen nicht vor.

Organe der Gesellschaft:

Geschäftsführung: Landrat a.D. Peter Ottmann
Staatssekretär a.D. Ernst Gerlach

Verwaltungsrat: Oberbürgermeister Thomas Geisel (Vorsitzender bis 28.11.2019)
Landrat Günther Schartz (Vorsitzender ab 29.11.20219)
Bürgermeister Rudolf Bertram (ab 29.11.2019)
Landrat Günther Schartz (bis 28.11.2019)
Landrat Sven Georg Adenauer (ab 29.11.2019)
Bürgermeister Rolf Bertram (bis 28.11.2019)
Landrat Sven Georg Adenauer (bis 28.11.2019)
Herr Stefan Lukai (bis 28.11.2019)
Herr Michael Breuer
Herr Thomas Gäng (ab 25.06.2020)
Landrat Thomas Hendele
Herr Lars Martin Klieve
Oberbürgermeister Burkhard Mast-Weisz (ab 29.11.2019)
Landrat Michael Lieber (bis 31.08.2019)
Landrat Dr. Jürgen Pföhler (ab 29.11.2019)
Bürgermeister Ulrich Roland (bis 28.11.2019)
Oberbürgermeister Ulrich Scholten
Landrat Wolfgang Spelthahn
Oberbürgermeister Bernd Tischler

Die Mitglieder der Organe der Gesellschaft erhielten im Geschäftsjahr 2019/2020 Aufwandsentschädigungen in Höhe von insgesamt 3 TEUR.

Personalbestand (im Jahr):

Beschäftigte		
2020	2019	2018
4,0	5,0	5,0

2.2.1.9 Hafen Krefeld GmbH & Co. KG

Kreuzweg 64
 47809 Krefeld
 02151/ 492711
 www.rheinhafen-krefeld.de

Unternehmensziel:

Unternehmensgegenstand der Gesellschaft ist die Förderung und Aufrechterhaltung der Hafen- und Bahninfrastruktur auf dem Gebiet der Stadt Krefeld. Sie dient im Rahmen ihrer sachlichen Möglichkeiten dem Betrieb und der Vorhaltung von Hafen- und Bahninfrastrukturanlagen, Logistik sowie der Vermarktung von Grundstücken an Unternehmen. Die Hafen Krefeld GmbH & Co. KG verwirklicht ihren Zweck insbesondere durch den Betrieb der Hafen- und Bahnanlagen auf dem Gebiet der Stadt Krefeld einschließlich Hafenumschlags- und Bahntransportleistungen, Vermarktung der gesellschaftseigenen Grundstücke sowie das Halten, Betreiben und Errichten aller hierfür erforderlichen Anlagen. Zu diesem Zweck darf die Gesellschaft Grundstücke erwerben, veräußern, verpachten, vermieten, verwalten und Erbbaurechte vergeben. Sie darf auch eigene Grundstücke bebauen und die erstellten Gebäude vermarkten.

Erfüllung des öffentlichen Zwecks:

Der öffentliche Zweck der Gesellschaft ergibt sich aus dem Unternehmensziel. Die Gesellschaft hat die öffentliche Zielsetzung eingehalten und erreicht.

Beteiligungsverhältnis:

<u>Kommanditist:</u>	Grundkapital	
	in EUR	in %
Stadt Krefeld	255.000,00	51,00
Neuss-Düsseldorfer Häfen GmbH & Co. KG	<u>245.000,00</u>	<u>49,00</u>
Gesamt	500.000,00	100,00
<u>Komplementärin:</u>	Hafen Krefeld Verwaltungs- GmbH	
Stammkapital:	25.000,00 EUR	

Entwicklung der Bilanzen und Gewinn- und Verlustrechnungen:

a) Bilanz

Bilanz-Positionen	Stand 31.12.2020 TEUR	Stand 31.12.2019 TEUR	Stand 31.12.2018 TEUR
Immaterielle Vermögensgegenstände	34	25	8
Sachanlagen	59.217	55.981	51.953
Finanzanlagen	680	680	480
Anlagevermögen	59.932	56.686	52.442
Forderungen/Sonstige Vermögensgegenstände	1.250	1.773	1.702
Vorräte	535	523	453
Kassenbestand/Guthaben bei Kreditinstituten	1.234	1.079	2.412
Umlaufvermögen	3.018	3.375	4.566
Rechnungsabgrenzungsposten	1.701	1.798	1.887
Aktiva	64.650	61.859	58.894
Kapitalanteile der Kommanditisten	500	500	500
Kapitalrücklagen	38.813	38.813	38.823
Verlustvortragskonten	0	0	-717
Bilanzgewinn	1.271	589	0
Eigenkapital	40.585	39.902	38.606
Sonderposten für Zuschüsse zum Anlagevermögen	3.584	3.336	2.869
Rückstellungen	3.792	4.311	3.766
Verbindlichkeiten	16.691	14.134	13.228
Rechnungsabgrenzungsposten	0	175	425
Passiva	64.650	61.859	58.894

Durch die Darstellung in TEUR kann es zu Rundungsdifferenzen kommen.

b) Gewinn- und Verlustrechnung

GuV-Positionen	Stand	Stand	Stand
	31.12.2020	31.12.2019	31.12.2018
	TEUR	TEUR	TEUR
Umsatzerlöse	10.182	10.499	9.900
Andere aktivierte Eigenleistungen	44	57	52
Erträge aus anderen Wertpapieren und Ausleihungen	21	18	39
Sonstige betriebliche Erträge	1.057	1.048	739
Sonstige Zinsen und ähnliche Erträge	0	8	21
Betriebserträge	11.304	11.631	10.751
Materialaufwand	2.327	2.929	2.474
Personalaufwand	4.266	3.859	3.443
Abschreibungen	1.012	987	909
Sonstige betriebliche Aufwendungen	2.381	1.892	1.826
Zinsen und ähnliche Aufwendungen	360	375	476
Betriebsaufwendungen	10.346	10.042	9.129
Betriebsergebnis	958	1.589	1.622
Sonstige Steuern	-114	-116	-124
Steuern vom Einkommen und Ertrag	-162	-167	-155
Jahresfehlbetrag/ Jahresüberschuss	682	1.306	1.343
Gewinnvortrag	589	0	0
Verlustvortragskonto des Vorjahres	0	-717	-2.060
Bilanzgewinn	1.271	589	0

Durch die Darstellung in TEUR kann es zu Rundungsdifferenzen kommen.

c) Erläuterungen

Die Bilanzsumme hat sich gegenüber dem Vorjahr um 2.791 TEUR erhöht. Die Finanzanlagen von 680 TEUR beinhalten eine Beteiligung an der WFG Wirtschaftsförderungsgesellschaft Krefeld mbH (5 TEUR) und Wertpapiere der RWE AG (675 TEUR). Die Umsatzerlöse von 10.182 TEUR setzen sich zusammen aus Erlösen aus dem Eisenbahnbetrieb (4.898 TEUR), der Eisenbahninfrastruktur (816 TEUR), dem Hafenbetrieb (1.806 TEUR) sowie den Erlösen aus Immobilien (2.662 TEUR). Die Gesellschaft hat in 2020 einen Jahresüberschuss von 682 TEUR erzielt. Zusammen mit dem Gewinnvortrag aus dem Vorjahr beträgt der Bilanzgewinn 1.271 TEUR.

	2020	2019
Gesamtgütermengen in Mio. t	4,61	5,52
davon Hafen	3,03	3,53
davon Eisenbahn	1,58	1,99

Prüfungsgesellschaft und Bestätigungsvermerk:

Die Prüfung der RSM GmbH, Wirtschaftsprüfungsgesellschaft, hat zu keinen Einwendungen geführt.

Finanzwirtschaftliche Kennzahlen der Beteiligung:

Den Bilanzaufbau der Gesellschaft verdeutlichen auch die folgenden finanzwirtschaftlichen Kennzahlen:

	2020	2019	2018
Eigenkapitalquote (Eigenkapital abzgl. Ausschüttung in % der Bilanzsumme)	62,8	64,5	65,8
Anlagenintensität (Anlagevermögen in % der Bilanzsumme)	92,7	91,6	85,7

Wesentliche Finanz- und Leistungsbeziehungen:

Die Geschäftsbeziehungen sind in zahlreichen Einzelverträgen u. a. in Miet-, Gestaltungs- und Erbbaurechtsverträgen geregelt, wie z. B. der Eisenbahn-Infrastruktur-Anschlussvertrag mit der DB Netz AG, der die Verbindung der Eisenbahninfrastrukturen des öffentlichen Verkehrs der Gesellschaft und der DB Netz AG in der Betriebsstelle Krefeld-Linn regelt. Weiterhin wurde mit der Krefelder Container Terminal GmbH ein Mietvertrag über Grundstücks- und Gebäudeflächen am Hafenkopf abgeschlossen. Mit der Neuss-Düsseldorfer Häfen GmbH & Co. KG wurde ein Mietvertrag über einen Containerkran abgeschlossen.

Organe der Gesellschaft:

Geschäftsführung: Herr Christoph Carnol
Frau Elisabeth Lehnen

Aufsichtsrat: Ratsherr Jürgen Hengst (Vorsitzender)
Herr Manfred Abrahams
Oberbürgermeister Frank Meyer
Herr Stephan Lommetz
Herr Gustav Backes
Ratsherr Thorsten Hansen (bis 19.11.2020)
Herr Herbert Hilgers (bis 02.12.2020)
Herr Harry Krakow
Frau Dorothee Schneider
Ratsherr Jürgen Wettingfeld (bis 19.11.2020)
Frau Constanze Stroeks (ab 02.12.2020)
Ratsherr Ulrich Lohmar (ab 19.11.2020)
Ratsfrau Ana Sanz Sanz (ab 19.11.2020)

Die Aufsichtsratsmitglieder haben im Geschäftsjahr Aufwandsentschädigungen in Höhe von 3 TEUR erhalten

Personalbestand (im Jahr):

Beschäftigte		
2020	2019	2018
60,0	53,0	50,0

2.2.1.10 Hafen Krefeld Verwaltungs- mbH

Kreuzweg 64
 47809 Krefeld
 02151/ 492711
 www.rheinhafen-krefeld.de

Unternehmensziel:

Unternehmensgegenstand der Gesellschaft ist der Erwerb und die Verwaltung sowie die Übernahme der persönlichen Haftung und der Geschäftsführung bei der Hafen Krefeld GmbH & Co. KG, die im Rahmen ihrer sachlichen Möglichkeiten dem Betrieb und der Vorkhaltung von Hafen und Bahninfrastrukturanlagen, Logistik, sowie der Vermarktung von Grundstücken an Unternehmen dient.

Erfüllung des öffentlichen Zwecks:

Der öffentliche Zweck der Gesellschaft ergibt sich aus dem Unternehmensziel. Die Gesellschaft hat die öffentliche Zielsetzung eingehalten und erreicht.

Beteiligungsverhältnis:

Gesellschafter:	Grundkapital	
	in EUR	in %
Stadt Krefeld	12.750,00	51,00
Neuss- Düsseldorf Hafën GmbH & Co. KG	<u>12.250,00</u>	<u>49,00</u>
Gesamt	25.000,00	100,00

Entwicklung der Bilanzen und Gewinn- und Verlustrechnungen:

a) Bilanz

Bilanz-Positionen	Stand 31.12.2020 TEUR	Stand 31.12.2019 TEUR	Stand 31.12.2018 TEUR
Anlagevermögen	29	6	16
Forderungen/Sonstige Vermögensgegenstände	74	45	21
Kassenbestand/Guthaben bei Kreditinstituten	44	44	28
Umlaufvermögen	118	89	49
Rechnungsabgrenzungsposten	0	0	0
Aktiva	147	95	64
Kapitalanteile der Kommanditisten	25	25	25
Kapitalrücklagen	0	0	0
Eigenkapital	25	25	25
Rückstellungen	105	52	38
Verbindlichkeiten	17	18	2
Rechnungsabgrenzungsposten	0	0	0
Passiva	147	95	64

Durch die Darstellung in TEUR kann es zu Rundungsdifferenzen kommen.

b) Gewinn- und Verlustrechnung

GuV-Positionen	Stand 31.12.2020 TEUR	Stand 31.12.2019 TEUR	Stand 31.12.2018 TEUR
Sonstige betriebliche Erträge	425	250	250
Sonstige Zinsen und ähnliche Erträge	0	0	0
Betriebserträge	425	250	250
Materialaufwand	2	4	4
Personalaufwand	393	214	215
Abschreibungen	9	10	10
Sonstige betriebliche Aufwendungen	19	20	20
Zinsen und ähnliche Aufwendungen	0	0	0
Betriebsaufwendungen	424	249	249
Betriebsergebnis	1	1	1
Sonstige Steuern	0	0	0
Jahresüberschuss/-fehlbetrag	1	1	1
Ausschüttung an Gesellschafter	1	1	1
Bilanzgewinn	0	0	0

Durch die Darstellung in TEUR kann es zu Rundungsdifferenzen kommen.

c) Erläuterungen

Die Gesellschaft übernimmt die Geschäftsführung und die Haftung für die Hafent Krefeld GmbH & Co. KG. Es fallen hauptsächlich Aufwendungen für die Geschäftsführung und Rechts- und Beratungskosten an. Diese Kosten werden von der Hafent Krefeld GmbH & Co. KG erstattet.

Prüfungsgesellschaft und Bestätigungsvermerk:

Die Prüfung der RSM GmbH, Wirtschaftsprüfungsgesellschaft, hat zu keinen Einwendungen geführt.

Finanzwirtschaftliche Kennzahlen der Beteiligung:

Den Bilanzaufbau der Gesellschaft verdeutlichen auch die folgenden finanzwirtschaftlichen Kennzahlen:

	2020	2019	2018
Eigenkapitalquote (Eigenkapital abzgl. Ausschüttung in % der Bilanzsumme)	17,0	26,3	39,0
Anlagenintensität (Anlagevermögen in % der Bilanzsumme)	19,7	6,3	25,0

Wesentliche Finanz- und Leistungsbeziehungen:

Die Gesellschaft ist Komplementärin der Hafent Krefeld GmbH & Co. KG.

Organe der Gesellschaft:

Geschäftsführung: Herr Christoph Carnol
Frau Elisabeth Lehnen

Personalbestand (im Jahr):

Beschäftigte		
2020	2019	2018
2,0	2,0	2,0

2.2.1.11 EAG Entsorgungsanlagengesellschaft Krefeld GmbH & Co. KG

Parkstraße 234
47829 Krefeld
02151 / 495 0

Unternehmensziel:

Gegenstand des Unternehmens ist die Planung, der Bau, der Kauf, die Anmietung oder Verpachtung von Einrichtungen der Entsorgungswirtschaft, insbesondere der Abfallentsorgung und der Abwasserbeseitigung, sowie deren Vermietung, Verpachtung oder Verkauf. Die Gesellschaft ist berechtigt, alle den vorstehend genannten Gesellschaftszweck fördernden Geschäfte zu tätigen. Die Gesellschaft wird durch den Gesellschaftsvertrag zur Einhaltung der abfallrechtlichen und abwasserrechtlichen Bestimmungen sowie zur Beachtung der Regelungen der Gemeindeordnung für das Land Nordrhein-Westfalen verpflichtet. Die Gesellschaft wurde gegründet im Zusammenhang mit der Übertragung der Erfüllung von Aufgaben der Abfallentsorgung und Abwasserbeseitigung der Stadt Krefeld auf Entsorgungsgesellschaften mit öffentlichen und privaten Beteiligungen.

Erfüllung des öffentlichen Zwecks:

Der öffentliche Zweck der Gesellschaft ergibt sich aus dem Unternehmensziel. Die Gesellschaft hat die öffentliche Zielsetzung eingehalten und erreicht.

Beteiligungsverhältnis:

Kommanditist:	Grundkapital	
	in EUR	in %
EGN Entsorgungsgesellschaft Niederrhein mbH	15.680.000,00	49,00
SWK Stadtwerke Krefeld AG	<u>16.320.000,00</u>	<u>51,00</u>
Gesamt	32.000.000,00	100,00

Komplementärin: EAG Entsorgungsanlagengesellschaft Krefeld
Verwaltungsgesellschaft mbH
Stammkapital: 25.565,00 EUR

Entwicklung der Bilanzen und Gewinn- und Verlustrechnungen:

a) Bilanz

Bilanz-Positionen	Stand 31.12.2020 TEUR	Stand 31.12.2019 TEUR	Stand 31.12.2018 TEUR
Immaterielle Vermögensgegenstände	3.883	4.145	4.373
Sachanlagen	92.282	93.931	96.923
Finanzanlagen	0	0	0
Anlagevermögen	96.165	98.076	101.296
Vorräte	0	0	0
Forderungen	8.735	0	252
Sonstige Vermögensgegenstände	471	976	2.135
Kassenbestand/Guthaben bei Kreditinstituten	3	4	0
Umlaufvermögen	9.209	980	2.387
Rechnungsabgrenzungsposten	0	0	0
Aktiva	105.374	99.056	103.683
Gezeichnetes Kapital	32.000	32.000	32.000
Rücklagen	6.703	5.103	3.503
Verlustvortrag	0	0	0
Jahresüberschuss	0	0	0
Eigenkapital	38.703	37.103	35.503
Sonderposten für Investitionszuschüsse	150	150	150
Gesellschafterkonten	3.262	3.182	3.134
Rückstellungen	174	110	67
Verbindlichkeiten	63.085	58.511	64.828
Rechnungsabgrenzungsposten	0	0	0
Passiva	105.374	99.056	103.683

Durch die Darstellung in TEUR kann es zu Rundungsdifferenzen kommen.

b) Gewinn- und Verlustrechnung

GuV-Positionen	Stand 31.12.2020 TEUR	Stand 31.12.2019 TEUR	Stand 31.12.2018 TEUR
Umsatzerlöse	14.945	15.476	15.709
Andere aktivierte Eigenleistungen	0	0	0
Sonstige betriebliche Erträge	122	30	121
Betriebserträge	15.068	15.507	15.830
Materialaufwand	71	29	92
Personalaufwand	0	0	0
Abschreibungen	9.369	10.280	10.090
Sonstige betriebliche Aufwendungen	1.302	1.303	1.336
Betriebsaufwendungen	10.742	11.612	11.518
Betriebsergebnis	4.325	3.895	4.312
Sonstige Zinsen und ähnliche Erträge	0	19	0
Zinsen und ähnliche Aufwendungen	221	260	836
Steuern vom Einkommen und vom Ertrag	667	296	165
Sonstige Steuern	175	176	176
Haftungsvergütung der Komplementärin	1	1	1
Zuführung zu den Kapitalkonten II der Kommanditistin	3.261	3.181	3.133
Jahresüberschuss	0	0	0

Durch die Darstellung in TEUR kann es zu Rundungsdifferenzen kommen.

c) Erläuterungen

Die Bilanzsumme der Gesellschaft hat sich gegenüber dem Vorjahr um 6.318 TEUR erhöht. Die Umsatzerlöse sind im Wesentlichen durch die Pächterlöse geprägt. Die Pächterlöse stammen aus der Verpachtung des Betriebsgrundstücks und der Betriebsanlage der Müll- und Klärschlammverbrennungsanlage und der Kläranlage an die EGK Entsorgungsgesellschaft Krefeld mbH & Co. KG. Die Aufwendungen sind maßgeblich von den Abschreibungen auf die Gebäude und Anlagen geprägt.

Prüfungsgesellschaft und Bestätigungsvermerk:

Die Prüfung der RSM GmbH, Wirtschaftsprüfungsgesellschaft, hat zu keinen Einwendungen geführt.

Finanzwirtschaftliche Kennzahlen der Beteiligung:

Den Bilanzaufbau der Gesellschaft verdeutlichen auch die folgenden finanzwirtschaftlichen Kennzahlen:

	2020	2019	2018
Eigenkapitalquote (Eigenkapital abzgl. Ausschüttung in % der Bilanzsumme)	36,7	37,4	34,2
Anlagenintensität (Anlagevermögen in % der Bilanzsumme)	91,3	99,0	97,7

Wesentliche Finanz- und Leistungsbeziehungen:

Die Tätigkeit der EAG erstreckt sich auf die Verpachtung ihrer Entsorgungsanlagen zur Abfallentsorgung und Abwasserbeseitigung an die Betriebsgesellschaft EGK Entsorgungsgesellschaft Krefeld GmbH & Co. KG.

Es bestand ein Erbbaurechtsvertrag mit der Stadt Krefeld über das Betriebsgelände der MKVA und Kläranlage. In 2007 hat die Gesellschaft das Eigentum an den Grundstücken erworben, so dass die Verpflichtung zur Zahlung des Erbbauzinses entfallen ist.

Organe der Gesellschaft:

Geschäftsführung: Herr Prof. Dr. Hermann-Josef Roos

Gesellschafterrat: Frau Kerstin Abraham (Vorsitzende)
Herr Carsten Liedtke
Oberbürgermeister Frank Meyer
Herr Pierre Vincent
Herr Michael Depenbrock

Beirat: Ratsherr Benedikt Winzen (Vorsitzender)
Herr Wilfrid Fabel (bis 26.10.2020)
Ratsherr Marc Blondin, MdL
Ratsherr Jürgen Hengst
Ratsherr Michael Zecha (ab 07.12.2020)
Frau Kerstin Abraham
Herr Pierre Vincent
Herr Michael Depenbrock
Herr Reinhard Van Vlodrop (Gast)
Ratsfrau Anja Cäsar (Gast, bis 26.10.2020)
Ratsherr Dr. Günther Porst (Gast)
Stadtkämmerer Ulrich Cyprian (Gast)
Herr Mehmet Aslan (Gast)
Herr M. Lambertz (Gast, bis 07.09.2020)
Herr Andreas Teller (Gast)

Die Mitglieder der Organe haben im Geschäftsjahr 2020 keine Vergütung erhalten.

Personalbestand (im Jahr):

Beschäftigte		
2020	2019	2018
./.	./.	./.

2.2.1.12 EAG Entsorgungsanlagengesellschaft Krefeld Verwaltungsgesellschaft mbH

Parkstraße 234
47829 Krefeld
(02151) – 495 0



Unternehmensziel:

Die Gesellschaft ist am 28.07.1989 als Komplementärin in die EAG Entsorgungsanlagengesellschaft Krefeld GmbH & Co. KG eingetreten. Diese Gesellschaft besitzt die Müll- und Klärschlammverbrennungsanlage und die Kläranlage in Krefeld.

Gegenstand des Unternehmens ist die Planung, der Bau, der Kauf, die Anmietung oder Verpachtung von Einrichtungen der Entsorgungswirtschaft, insbesondere der Abfallentsorgung und der Abwasserbeseitigung, sowie deren Vermietung, Verpachtung oder Verkauf. Die Gesellschaft ist berechtigt, alle den vorstehend genannten Gesellschaftszweck fördernden Geschäfte zu tätigen. Die Gesellschaft wird durch den Gesellschaftsvertrag zur Einhaltung der abfallrechtlichen und abwasserrechtlichen Bestimmungen sowie zur Beachtung der Regelungen der Gemeindeordnung für das Land Nordrhein-Westfalen verpflichtet. Die Gesellschaft wurde gegründet im Zusammenhang mit der Übertragung der Erfüllung von Aufgaben der Abfallentsorgung und Abwasserbeseitigung der Stadt Krefeld auf Entsorgungsgesellschaften mit öffentlichen und privaten Beteiligungen.

Erfüllung des öffentlichen Zwecks:

Der öffentliche Zweck der Gesellschaft ergibt sich aus dem Unternehmensziel. Die Gesellschaft hat die öffentliche Zielsetzung eingehalten und erreicht.

Beteiligungsverhältnis:

Gesellschafter:	Grundkapital	
	in EUR	in %
EGN Entsorgungsgesellschaft Niederrhein mbH	12.527,00	49,00
SWK Stadtwerke Krefeld AG	<u>13.038,00</u>	<u>51,00</u>
Gesamt	25.565,00	100,00

Entwicklung der Bilanzen und Gewinn- und Verlustrechnungen:

a) Bilanz

Bilanz-Positionen	Stand 31.12.2020 TEUR	Stand 31.12.2019 TEUR	Stand 31.12.2018 TEUR
Anlagevermögen	0	0	0
Forderungen	42	43	42
Sonstige Vermögensgegenstände	1	0	0
Kassenbestand/Guthaben bei Kreditinstituten	2	3	2
Umlaufvermögen	45	46	44
Rechnungsabgrenzungsposten	0	0	0
Aktiva	45	46	44
Gezeichnetes Kapital	26	26	26
Gewinnvortrag	17	16	15
Jahresüberschuss	0	1	1
Eigenkapital	42	42	42
Rückstellungen	3	4	3
Verbindlichkeiten	0	0	0
Rechnungsabgrenzungsposten	0	0	0
Passiva	45	46	44

Durch die Darstellung in TEUR kann es zu Rundungsdifferenzen kommen.

b) Gewinn- und Verlustrechnung

GuV-Positionen	Stand 31.12.2020 TEUR	Stand 31.12.2019 TEUR	Stand 31.12.2018 TEUR
Sonstige betriebliche Erträge	0	0	0
Betriebserträge	0	0	0
Sonstige betriebliche Aufwendungen	4	4	4
Betriebsaufwendungen	4	4	4
Betriebsergebnis	-4	-4	-4
Sonstige Zinsen und ähnliche Erträge	3	3	3
Zinsen und ähnliche Aufwendungen	0	0	0
Erträge aus Beteiligungen	1	1	1
Steuern vom Einkommen und vom Ertrag	0	0	0
Jahresüberschuss	0	1	1

Durch die Darstellung in TEUR kann es zu Rundungsdifferenzen kommen.

c) Erläuterungen

Die Gesellschaft übt als Haftungsgesellschaft keine Geschäftstätigkeit aus. Es fallen lediglich Kosten der allgemeinen Betriebsführung und Jahresabschlussprüfungskosten an. Die Erträge aus Beteiligungen betreffen die Haftungsvergütung.

Prüfungsgesellschaft und Bestätigungsvermerk:

Die Prüfung der RSM GmbH, Wirtschaftsprüfungsgesellschaft hat zu keinen Einwendungen geführt.

Finanzwirtschaftliche Kennzahlen der Beteiligung:

Den Bilanzaufbau der Gesellschaft verdeutlichen auch die folgenden finanzwirtschaftlichen Kennzahlen:

	2020	2019	2018
Eigenkapitalquote (Eigenkapital abzgl. Ausschüttung in % der Bilanzsumme)	93,5	91,3	95,4
Anlagenintensität (Anlagevermögen in % der Bilanzsumme)	0,0	0,0	0,0

Wesentliche Finanz- und Leistungsbeziehungen:

Die Gesellschaft ist Komplementärin der EAG Entsorgungsanlagengesellschaft Krefeld mbH & Co. KG.

Organe der Gesellschaft:

Geschäftsführung: Herr Prof. Dr. Hermann-Josef Roos

Gesellschafterrat: Frau Kerstin Abraham (Vorsitzende)
Herr Carsten Liedtke
Oberbürgermeister Frank Meyer
Herr Pierre Vincent
Herr Michael Depenbrock

Die Mitglieder des Gesellschafterrates erhielten im Geschäftsjahr 2020 keine Vergütung.

Personalbestand (im Jahr):

Beschäftigte		
2020	2019	2018
./.	./.	./.

2.2.1.13 EGK Entsorgungsgesellschaft Krefeld GmbH & Co. KG

Parkstraße 234
47829 Krefeld
02151 – 495 0

Unternehmensziel:

Gegenstand des Unternehmens ist die Planung, der Bau und der Betrieb von Einrichtungen der Entsorgungswirtschaft, insbesondere der Abfallentsorgung und der Abwasserbeseitigung, sowie die Beteiligung an Unternehmen der Entsorgungswirtschaft. Die Gesellschaft ist berechtigt, alle den vorstehend genannten Gesellschaftszweck fördernde Geschäfte zu tätigen. Die Gesellschaft wird durch den Gesellschaftsvertrag zur Einhaltung der abfallrechtlichen und abwasserrechtlichen Bestimmungen sowie zur Beachtung der Regelungen der Gemeindeordnung für das Land Nordrhein-Westfalen verpflichtet. Die Gesellschaft wurde gegründet im Zusammenhang mit der Übertragung der Erfüllung von Aufgaben der Abfallentsorgung und Abwasserbeseitigung der Stadt Krefeld auf Entsorgungsgesellschaften mit öffentlichen und privaten Beteiligungen.

Erfüllung des öffentlichen Zwecks:

Der öffentliche Zweck der Gesellschaft ergibt sich aus dem Unternehmensziel. Die Gesellschaft hat die öffentliche Zielsetzung eingehalten und erreicht.

Beteiligungsverhältnis:

Kommanditist:	Grundkapital in EUR	in %
EGN Entsorgungsgesellschaft Niederrhein mbH	2.505.311,00	49,00
SWK Stadtwerke Krefeld AG	<u>2.607.589,00</u>	<u>51,00</u>
Gesamt	5.112.900,00	100,00
<u>Komplementärin:</u>	EGK Entsorgungsgesellschaft Krefeld Verwaltungsgesellschaft GmbH	
Stammkapital:	25.565,00 EUR	

Entwicklung der Bilanzen und Gewinn- und Verlustrechnungen:

a) Bilanz

Bilanz-Positionen	Stand 31.12.2020 TEUR	Stand 31.12.2019 TEUR	Stand 31.12.2018 TEUR
Immaterielle Vermögensgegenstände	0	0	0
Sachanlagen	0	0	0
Finanzanlagen	81	84	79
Anlagevermögen	81	84	79
Vorräte	6.098	5.877	5.950
Forderungen	25.343	23.375	21.192
Sonstige Vermögensgegenstände	2.026	340	11
Kassenbestand/Guthaben bei Kreditinstituten	14	10	41
Umlaufvermögen	33.481	29.601	27.194
Rechnungsabgrenzungsposten	0	0	0
Aktiva	33.562	29.685	27.274
Gezeichnetes Kapital	5.113	5.113	5.113
Rücklage	7.600	3.900	0
Verlustvortrag	0	0	0
Jahresüberschuss	0	0	0
Eigenkapital	12.713	9.013	5.113
Gesellschafterkonten	269	7.446	7.890
Rückstellungen	8.245	9.041	10.540
Verbindlichkeiten	12.334	4.184	3.730
Rechnungsabgrenzungsposten	1	1	1
Passiva	33.562	29.685	27.274

Durch die Darstellung in TEUR kann es zu Rundungsdifferenzen kommen.

b) Gewinn- und Verlustrechnung

GuV-Positionen	Stand	Stand	Stand
	31.12.2020	31.12.2019	31.12.2018
	TEUR	TEUR	TEUR
Umsatzerlöse	66.991	75.434	73.308
Sonstige betriebliche Erträge	1.858	3.639	1.576
Betriebserträge	68.850	79.074	74.884
Materialaufwand	15.348	15.615	15.132
Personalaufwand	20.447	19.589	18.774
Abschreibungen	0	1	0
Sonstige betriebliche Aufwendungen	31.613	33.475	30.187
Betriebsaufwendungen	67.408	68.680	64.094
Betriebsergebnis	1.442	10.393	10.790
Sonstige Zinsen und ähnliche Erträge	2	11	2
Zinsen und ähnliche Aufwendungen	16	218	22
Steuern vom Einkommen und vom Ertrag	447	1.851	1.975
Sonstige Steuern	712	889	905
Haftungsvergütung der Komplementärin	1	1	1
Zuführung zu den Kapitalkonten II der Kommanditistin	268	7.445	7.889
Jahresüberschuss	0	0	0

Durch die Darstellung in TEUR kann es zu Rundungsdifferenzen kommen.

c) Erläuterungen

Die Bilanzsumme hat sich gegenüber dem Vorjahr um 3.877 TEUR erhöht. Bis auf Ausleihungen besitzt die EGK kein Anlagevermögen. Die Forderungen bestehen im Wesentlichen gegen verbundene Unternehmen in Höhe von 23.894 TEUR. Die Umsatzerlöse setzen sich zusammen aus Erlösen der Müllverbrennung (36.522 TEUR), der Abwasserreinigung (26.853 TEUR), der Energieerzeugung (2.415 TEUR), Labordienstleistungen (663 TEUR) und sonstigen Erlösen (538 TEUR). Die Pachtzahlungen an die EAG GmbH & Co. KG betragen 14.930 TEUR.

	2020	2019
Umsatz Müllverbrennung (in Mio. EUR)	36,5	44,5
Müllverbrennung (in t/ fakturiert)	371.648	381.502
Abwasserreinigung (in Mio. m ³)	24,7	26,3
Elektrizitätserzeugung (in GWh)	75	70
Fernwärme- und Dampferzeugung (in GWh)	191	204

Prüfungsgesellschaft und Bestätigungsvermerk:

Die Prüfung der RSM GmbH, Wirtschaftsprüfungsgesellschaft, hat zu keinen Einwendungen geführt.

Finanzwirtschaftliche Kennzahlen der Beteiligung:

Den Bilanzaufbau der Gesellschaft verdeutlichen auch die folgenden finanzwirtschaftlichen Kennzahlen:

	2020	2019	2017
Eigenkapitalquote (Eigenkapital abzgl. Ausschüttung in % der Bilanzsumme)	37,9	30,7	19,3
Anlagenintensität (Anlagevermögen in % der Bilanzsumme)	0,0	0,3	0,2

Wesentliche Finanz- und Leistungsbeziehungen:

Die EGK betreibt auf dem Grundstück der EAG in Krefeld-Uerdingen eine Müll- und Klärschlammverbrennungsanlage und eine Kläranlage. Die dazugehörigen Gebäude, Betriebsvorrichtungen und Einrichtungen werden der Gesellschaft von der EAG pachtweise überlassen.

Die Entsorgung der Reststoffe aus der Müll- und Klärschlammverbrennungsanlage erfolgt im Rahmen des Entsorgungsvertrages mit der EGN Entsorgungsgesellschaft Niederrhein mbH. Die Verbrennung erfolgt überwiegend mit Siedlungsabfällen. Weiterhin wird aufgrund eines Vertrages Überschuss-Strom und Dampf für Fernwärmeerzeugung in das Netz der SWK STADTWERKE KREFELD AG eingespeist.

Organe der Gesellschaft:

Geschäftsführung: Herr Prof. Dr. Hermann-Josef Roos

Gesellschafterrat: Frau Kerstin Abraham (Vorsitzende)
Herr Carsten Liedtke
Oberbürgermeister Frank Meyer
Herr Pierre Vincent
Herr Michael Depenbrock

Beirat: Ratsherr Benedikt Winzen (Vorsitzender)
Herr Wilfrid Fabel (bis 26.10.2020)
Ratsherr Marc Blondin, MdL
Ratsherr Jürgen Hengst
Ratsherr Michael Zecha (ab 07.12.2020)
Frau Kerstin Abraham
Herr Pierre Vincent

Herr Michael Depenbrock
Herr Reinhard van Vlodrop (Gast)
Ratsfrau Anja Cäsar (Gast, bis 26.10.2020)
Ratsfrau Björna Althoff (Gast, ab 07.12.2020)
Ratsherr Dr. Günther Porst (Gast)
Stadtkämmerer Ulrich Cyprian (Gast)
Herr Mehmet Aslan (Gast)
Herr M. Lambertz (Gast, bis 07.09.2020)
Herr Andreas Teller (Gast)

Die Mitglieder des Beirates, des Gesellschafterrates und die Gäste haben in 2020 insgesamt Sitzungsgelder in Höhe von 35 TEUR erhalten.

Personalbestand (im Jahr):

Beschäftigte		
2020	2019	2018
228,0	228,0	230,0

2.2.1.14 EGK Entsorgungsgesellschaft Krefeld Verwaltungs- mbH

Parkstraße 234
47829 Krefeld
02151 – 495 0

Unternehmensziel:

Die Gesellschaft ist am 28.07.1989 als Komplementärin in die EGK Entsorgungsgesellschaft Krefeld GmbH & Co. KG eingetreten. Diese Gesellschaft betreibt im Rahmen einer Betriebsaufspaltung als Betriebsgesellschaft die Müll- und Klärschlammverbrennungsanlage und die Kläranlage in Krefeld, die der EAG Entsorgungsanlagengesellschaft Krefeld GmbH & Co. KG gehören.

Gegenstand des Unternehmens ist die Planung, der Bau und der Betrieb von Einrichtungen der Entsorgungswirtschaft, insbesondere der Abfallentsorgung und der Abwasserbeseitigung, sowie die Beteiligung an Unternehmen der Entsorgungswirtschaft. Die Gesellschaft ist berechtigt, alle den vorstehend genannten Gesellschaftszweck fördernde Geschäfte zu tätigen. Die Gesellschaft wird durch den Gesellschaftsvertrag zur Einhaltung der abfallrechtlichen und abwasserrechtlichen Bestimmungen sowie zur Beachtung der Regelungen der Gemeindeordnung für das Land Nordrhein-Westfalen verpflichtet. Die Gesellschaft wurde gegründet im Zusammenhang mit der Übertragung der Erfüllung von Aufgaben der Abfallentsorgung und Abwasserbeseitigung der Stadt Krefeld auf Entsorgungsgesellschaften mit öffentlichen und privaten Beteiligungen.

Erfüllung des öffentlichen Zwecks:

Der öffentliche Zweck der Gesellschaft ergibt sich aus dem Unternehmensziel. Die Gesellschaft hat die öffentliche Zielsetzung eingehalten und erreicht.

Beteiligungsverhältnis:

Gesellschafter:	Grundkapital in EUR	in %
EGN Entsorgungsgesellschaft Niederrhein mbH	12.527,00	49,00
SWK Stadtwerke Krefeld AG	<u>13.038,00</u>	<u>51,00</u>
Gesamt	25.565,00	100,00

Entwicklung der Bilanzen und Gewinn- und Verlustrechnungen:

a) Bilanz

Bilanz-Positionen	Stand 31.12.2020 TEUR	Stand 31.12.2019 TEUR	Stand 31.12.2018 TEUR
Anlagevermögen	0	0	0
Forderungen	34	35	35
Kassenbestand/Guthaben bei Kreditinstituten	2	2	0
Umlaufvermögen	36	37	36
Rechnungsabgrenzungsposten	0	0	0
Aktiva	36	37	36
Gezeichnetes Kapital	26	26	26
Gewinnvortrag	8	8	8
Jahresüberschuss	-1	0	0
Eigenkapital	33	34	33
Rückstellungen	3	3	3
Verbindlichkeiten	0	0	0
Rechnungsabgrenzungsposten	0	0	0
Passiva	36	37	36

Durch die Darstellung in TEUR kann es zu Rundungsdifferenzen kommen.

b) Gewinn- und Verlustrechnung

GuV-Positionen	Stand 31.12.2020 TEUR	Stand 31.12.2019 TEUR	Stand 31.12.2018 TEUR
Betriebserträge	0	0	0
Sonstige betriebliche Aufwendungen	4	4	4
Betriebsaufwendungen	4	4	4
Betriebsergebnis	-4	-4	-4
Sonstige Zinsen und ähnliche Erträge	2	3	3
Zinsen und ähnliche Aufwendungen	0	0	0
Erträge aus Beteiligungen	1	1	1
Steuern vom Einkommen und vom Ertrag	0	0	0
Jahresüberschuss	-1	0	0

Durch die Darstellung in TEUR kann es zu Rundungsdifferenzen kommen.

c) Erläuterungen

Die Gesellschaft übt als Haftungsgesellschaft keine Geschäftstätigkeit aus. Es fallen lediglich Kosten der allgemeinen Betriebsführung und Jahresabschlussprüfungskosten an. Die Erträge aus Beteiligungen betreffen die Haftungsvergütung.

Prüfungsgesellschaft und Bestätigungsvermerk:

Die Prüfung der RSM GmbH, Wirtschaftsprüfungsgesellschaft, hat zu keinen Einwendungen geführt.

Finanzwirtschaftliche Kennzahlen der Beteiligung:

Den Bilanzaufbau der Gesellschaft verdeutlichen auch die folgenden finanzwirtschaftlichen Kennzahlen:

	2019	2019	2018
Eigenkapitalquote (Eigenkapital abzgl. Ausschüttung in % der Bilanzsumme)	91,7	91,9	91,7
Anlagenintensität (Anlagevermögen in % der Bilanzsumme)	0,0	0,0	0,0

Wesentliche Finanz- und Leistungsbeziehungen:

Die Gesellschaft ist Komplementärin der EGK Entsorgungsgesellschaft Krefeld mbH & Co. KG.

Organe der Gesellschaft:

Geschäftsführung: Herr Prof. Dr. Hermann-Josef Roos

Gesellschafterrat: Frau Kerstin Abraham (Vorsitzende)
Herr Carsten Liedtke
Oberbürgermeister Frank Meyer
Herr Pierre Vincent
Herr Michael Depenbrock

Die Mitglieder des Gesellschafterrates erhielten im Geschäftsjahr 2020 keine Vergütung.

Personalbestand (im Jahr):

Beschäftigte		
2020	2019	2018
./.	./.	./.

2.2.1.15 GSAK Gesellschaft für Stadtreinigung und Abfallwirtschaft Krefeld mbH & Co. KG

Bruchfeld 33
47809 Krefeld
(02151) – 582 0
www.gsak.de



Unternehmensziel:

Gegenstand der Gesellschaft sind die Sammlung und der Transport von Abfällen, Reststoffen und Wertstoffen aller Art und Behandlung und Verwertung dieser Stoffe, der Betrieb von Systemen zur Erfassung, Sortierung und Behandlung von Wertstoffen, die Übernahme von Aufgaben der Reinigung von Straßen, Wegen und Plätzen im öffentlichen und privaten Bereich und die Übernahme weiterer Dienstleistungen, insbesondere in den von der Gesellschaft betriebenen Werkstätten und Anlagen.

Erfüllung des öffentlichen Zwecks:

Der öffentliche Zweck der Gesellschaft ergibt sich aus dem Unternehmensziel. Die Gesellschaft hat die öffentliche Zielsetzung eingehalten und erreicht.

Beteiligungsverhältnis:

Kommanditisten:	Grundkapital in EUR	in %
SWK Stadtwerke Krefeld AG	1.043.036,00	51,00
EGN Entsorgungsgesellschaft Niederrhein mbH	<u>1.002.133,00</u>	<u>49,00</u>
Gesamt	2.045.169,00	100,00

Komplementärin: GSAK Gesellschaft für Stadtreinigung und Abfallwirtschaft Verwaltungsgesellschaft Krefeld mbH
Stammkapital: 25.565,00 EUR

Entwicklung der Bilanzen und Gewinn- und Verlustrechnungen:

a) Bilanz

Bilanz-Positionen	Stand 31.12.2020 TEUR	Stand 31.12.2019 TEUR	Stand 31.12.2018 TEUR
Immaterielle Vermögensgegenstände	13	29	36
Sachanlagen	3.309	3.526	3.234
Finanzanlagen	0	0	0
Anlagevermögen	3.321	3.555	3.270
Vorräte	302	292	353
Forderungen	5.345	5.837	4.925
Sonstige Vermögensgegenstände	865	433	583
Kassenbestand/Guthaben bei Kreditinstituten	67	32	141
Umlaufvermögen	6.578	6.594	6.002
Rechnungsabgrenzungsposten	26	36	27
Aktiva	9.926	10.185	9.299
Gezeichnetes Kapital	2.045	2.045	2.045
Kapitalrücklage	0	0	0
Gewinn-/Verlustvortrag	0	0	0
Bilanzgewinn/-verlust	0	0	0
Eigenkapital	2.045	2.045	2.045
Gesellschafterkonten	1.979	1.175	1.388
Rückstellungen	1.037	1.230	1.028
Verbindlichkeiten	4.864	5.735	4.839
Rechnungsabgrenzungsposten	0	0	0
Passiva	9.926	10.185	9.299

Durch die Darstellung in TEUR kann es zu Rundungsdifferenzen kommen.

b) Gewinn- und Verlustrechnung

GuV-Positionen	Stand 31.12.2020 TEUR	Stand 31.12.2019 TEUR	Stand 31.12.2018 TEUR
Umsatzerlöse	39.449	39.269	38.694
Erhöhung/Verminderung Bestand fertiger Erzeugnisse	0	0	0
Sonstige betriebliche Erträge	247	224	295
Betriebserträge	39.695	39.493	38.989
Materialaufwand	19.032	19.196	19.364
Personalaufwand	11.636	11.509	10.957
Abschreibungen	1.288	1.348	1.371
Sonstige betriebliche Aufwendungen	5.638	5.421	5.059
Betriebsaufwendungen	37.594	37.476	36.751
Betriebsergebnis	2.101	2.018	2.238
Sonstige Zinsen und ähnliche Erträge	0	0	0
Zinsen und ähnliche Aufwendungen	31	2	2
Steuern vom Einkommen und vom Ertrag	840	838	846
Sonstige Steuern	34	34	33
Jahresüberschuss/Jahresfehlbetrag	1.196	1.143	1.357
Haftungsvergütung der Komplementärin	1	1	1
Zuführung zu den Kapitalkonten II	1.194	1.142	1.356
Bilanzgewinn/-verlust	0	0	0

Durch die Darstellung in TEUR kann es zu Rundungsdifferenzen kommen.

c) Erläuterungen

Die Bilanzsumme hat sich gegenüber dem Vorjahr um 259 TEUR verringert. Entsprechend § 15 Abs. 1 des Gesellschaftsvertrages erhält die GSAK Gesellschaft für Stadtreinigung und Abfallwirtschaft Verwaltungsgesellschaft mbH eine Haftungsvergütung in Höhe von 5% des Stammkapitals.

	2020	2019
Umsatzerlöse (in TEUR)	39.449	39.269
aus Abfallbeseitigung	28.848	27.497
aus Straßenreinigung	7.905	8.137
aus sonstiger gewerblicher Tätigkeit	2.695	3.636

Prüfungsgesellschaft und Bestätigungsvermerk:

Die Prüfung der BPG mbH, Wirtschaftsprüfungsgesellschaft, hat zu keinen Einwendungen geführt.

Leistungen der Beteiligung:

Den Bilanzaufbau der Gesellschaft verdeutlichen auch die folgenden finanzwirtschaftlichen Kennzahlen:

	2020	2019	2018
Eigenkapitalquote (Eigenkapital abzgl. Ausschüttung in % der Bilanzsumme)	20,6	20,0	21,9
Anlagenintensität (Anlagevermögen in % der Bilanzsumme)	33,5	34,9	35,2

Wesentliche Finanz- und Leistungsbeziehungen:

Die wesentlichen Aufgaben der GSAK bestehen in der Sammlung von Abfällen und der Reinigung der Straßen einschließlich des Winterdienstes im Stadtgebiet Krefeld. Die Durchführung dieser Aufgaben für die Stadt Krefeld erfolgt auf Basis des mit der Stadt Krefeld abgeschlossenen Betriebsvertrages.

Das Betriebsgelände, die dazugehörigen Gebäude und Betriebseinrichtungen werden von der Gesellschafterin EGN GmbH pachtweise überlassen.

Organe der Gesellschaft:

Geschäftsführung: Herr Wilfried Gossen

Gesellschafterrat: Herr Carsten Liedtke
 Oberbürgermeister Frank Meyer
 Herr Prof. Dr. Hermann-Josef Roos
 Herr Michael Depenbrock
 Herr Reinhard Van Vlodrop
 Frau Kerstin Abraham (Vorsitzende)
 Herr Pierre Vincent
 Stadtkämmerer Ulrich Cyprian (ständiger Gast)

Beirat: Stadtkämmerer Ulrich Cyprian
 Ratsherr Philibert Reuters (Vorsitzender)
 Herr Wilfrid Fabel (bis 01.10.2020)
 Ratsherr Marc Blondin, MdL
 Ratsherr Jürgen Hengst
 Ratsherr Michael Zecha (ab 01.12.2020)
 Ratsherr Benedikt Winzen
 Herr Georg Hermsen

Herr Wolfgang Venn
Herr Rüdiger Kiewen
Ratsherr Dr. Günther Porst (ständiger Gast)
Ratsfrau Anja Cäsar (ständiger Gast, bis 01.10.2020)
Ratsfrau Julia Müller (ständiger Gast, ab 01.12.2020)

Die Mitglieder von Beirat und Gesellschafterrat sowie deren Gäste erhielten im Geschäftsjahr 2020 Vergütungen in Höhe von insgesamt 45 TEUR.

Personalbestand (im Jahr):

Beschäftigte		
2020	2019	2018
203,0	209,0	195,0

2.2.1.16 GSAK Gesellschaft für Stadtreinigung und Abfallwirtschaft Verwaltungsgesellschaft mbH

Bruchfeld 33
47809 Krefeld
02151 – 582 0
www.gsak.de



Unternehmensziel:

Gegenstand der Gesellschaft sind die Sammlung und der Transport von Abfällen, Reststoffen und Wertstoffen aller Art und Behandlung und Verwertung dieser Stoffe, der Betrieb von Systemen zur Erfassung, Sortierung und Behandlung von Wertstoffen, die Übernahme von Aufgaben der Reinigung von Straßen, Wegen und Plätzen im öffentlichen und privaten Bereich und die Übernahme weiterer Dienstleistungen, insbesondere in den von der Gesellschaft betriebenen Werkstätten und Anlagen.

Die Gesellschaft ist am 27.04.1994 als persönlich haftende Gesellschafterin der GSAK Gesellschaft für Stadtreinigung und Abfallwirtschaft GmbH & Co. KG eingetreten.

Erfüllung des öffentlichen Zwecks:

Der öffentliche Zweck der Gesellschaft ergibt sich aus dem Unternehmensziel. Die Gesellschaft hat die öffentliche Zielsetzung eingehalten und erreicht.

Beteiligungsverhältnis:

Gesellschafter:	Grundkapital	
	in EUR	in %
SWK Stadtwerke Krefeld AG	13.038,00	51,00
EGN Entsorgungsgesellschaft Niederrhein mbH	<u>12.527,00</u>	<u>49,00</u>
Gesamt	25.565,00	100,00

Entwicklung der Bilanzen und Gewinn- und Verlustrechnungen:

a) Bilanz

Bilanz-Positionen	Stand 31.12.2020 TEUR	Stand 31.12.2019 TEUR	Stand 31.12.2018 TEUR
Anlagevermögen	0	0	0
Forderungen	32	33	32
Umlaufvermögen	32	33	32
Rechnungsabgrenzungsposten	0	0	0
Aktiva	32	33	32
Gezeichnetes Kapital	26	26	26
Gewinn-/Verlustvortrag	3	3	3
Jahresüberschuss/Jahresfehlbetrag	0	0	0
Eigenkapital	28	28	29
Rückstellungen	3	3	3
Verbindlichkeiten	0	1	0
Rechnungsabgrenzungsposten	0	0	0
Passiva	32	33	32

Durch die Darstellung in TEUR kann es zu Rundungsdifferenzen kommen.

b) Gewinn- und Verlustrechnung

GuV-Positionen	Stand 31.12.2020 TEUR	Stand 31.12.2019 TEUR	Stand 31.12.2018 TEUR
Erträge aus Beteiligungen	1	1	1
Sonstige betriebliche Erträge	0	0	0
Betriebserträge	1	1	1
Sonstige betriebliche Aufwendungen	4	4	3
Betriebsaufwendungen	4	4	3
Betriebsergebnis	-2	-3	-2
Sonstige Zinsen und ähnliche Erträge	2	2	2
Zinsen und ähnliche Aufwendungen	0	0	0
Steuern vom Einkommen und vom Ertrag	0	0	0
Sonstige Steuern	0	0	0
Jahresüberschuss/Jahresfehlbetrag	0	0	0

Durch die Darstellung in TEUR kann es zu Rundungsdifferenzen kommen.

c) Erläuterungen

Die Gesellschaft übt als Haftungsgesellschaft keine Geschäftstätigkeit aus.

Prüfungsgesellschaft und Bestätigungsvermerk:

Die Prüfung der BPG mbH, Wirtschaftsprüfungsgesellschaft, hat zu keinen Einwendungen geführt.

Leistungen der Beteiligung:

Den Bilanzaufbau der Gesellschaft verdeutlichen auch die folgenden finanzwirtschaftlichen Kennzahlen:

	2020	2019	2018
Eigenkapitalquote (Eigenkapital abzgl. Ausschüttung in % der Bilanzsumme)	87,5	84,8	90,6
Anlagenintensität (Anlagevermögen in % der Bilanzsumme)	0,0	0,0	0,0

Wesentliche Finanz- und Leistungsbeziehungen:

Die Gesellschaft ist Komplementärin der GSAK Gesellschaft für Stadtreinigung und Abfallwirtschaft Krefeld mbH & Co. KG.

Organe der Gesellschaft:

Geschäftsführung: Herr Wilfried Gossen

Gesellschafterrat: Herr Carsten Liedtke
 Oberbürgermeister Frank Meyer
 Herr Prof. Dr. Hermann-Josef Roos
 Herr Michael Depenbrock
 Herr Reinhard Van Vlodrop
 Frau Kerstin Abraham (Vorsitzende)
 Herr Pierre Vincent

Die Mitglieder des Gesellschafterrates erhielten im Geschäftsjahr 2020 keine Vergütung.

Personalbestand (im Jahr):

Beschäftigte		
2020	2019	2018
./.	./.	./.

2.2.1.17 EGN Entsorgungsgesellschaft Niederrhein mbH

Greefsallee 1-5
 41747 Viersen
 02162/376-0
 www.entsorgung-niederrhein.de

Unternehmensziel:

Gegenstand des Unternehmens ist nach § 2 des Gesellschaftsvertrags in der Fassung vom 22.12.2011 die Erbringung sämtlicher im Rahmen der Entsorgungs- und/oder Recyclingwirtschaft anfallenden Leistungen jedweder Art, insbesondere die Erfassung und Zuführung von Rohstoffen aller Art zur Wiederverwendung oder Verwertung, der Transport von Abfällen, die Entsorgung von Abfällen einschließlich Lagerung und Maklertätigkeit, der Erwerb, der Bau und der Betrieb von Entsorgungsanlagen einschließlich Anlagen für Ersatzbrennstoffe. Ferner vermietet und verkauft das Unternehmen Behälter und Systeme für Abfall und Transport. Diese Tätigkeit erfolgt insbesondere im Gebiet West. Die wirtschaftliche Betätigung erstreckt sich auf alle Geschäfte und Maßnahmen, die zur Erreichung des Gesellschaftszwecks notwendig und nützlich erscheinen. Die Gesellschaft kann sich zur Erfüllung ihrer Aufgaben auch Dritter bedienen sowie andere Unternehmen mit dem gleichen oder ähnlichen Gesellschaftszweck gründen, erwerben bzw. sich an ihnen beteiligen und solche Unternehmen leiten oder sich auf die Verwaltung der Beteiligung beschränken.

Erfüllung des öffentlichen Zwecks:

Der öffentliche Zweck der Gesellschaft ergibt sich aus dem Unternehmensziel. Die Gesellschaft hat die öffentliche Zielsetzung eingehalten und erreicht.

Beteiligungsverhältnis:

Gesellschafter	Grundkapital	
	in EUR	in %
SWK-EGN Verwaltungs GmbH	1.001.000,00	100,00

Entwicklung der Bilanzen und Gewinn- und Verlustrechnungen:

a) Bilanz

Bilanz-Positionen	Stand 31.12.2020 TEUR	Stand 31.12.2019 TEUR	Stand 31.12.2018 TEUR
Immaterielle Vermögensgegenstände	108	177	1.537
Sachanlagen	75.239	74.522	63.762
Finanzanlagen	92.314	92.314	51.830
Anlagevermögen	167.661	167.013	117.129
Vorräte	1.978	891	906
Forderungen	49.825	51.124	55.527
Kassenbestand/Guthaben bei Kreditinstituten	2.562	2.882	10.253
Umlaufvermögen	54.364	54.896	66.686
Rechnungsabgrenzungsposten	278	184	331
Aktive latente Steuern	9.501	10.479	12.159
Aktiva	231.804	232.572	196.305
Gezeichnetes Kapital	1.001	1.001	1.001
Rücklage	76.529	76.529	76.529
Andere Gewinnrücklagen	8.780	4.617	699
Verlustvortrag	0	0	-10.229
Jahresüberschuss	15.285	8.318	14.148
Eigenkapital	101.595	90.465	82.147
Rückstellungen	76.568	78.956	88.880
Verbindlichkeiten	50.463	59.623	21.143
Rechnungsabgrenzungsposten	102	98	133
Passive latente Steuern	3.076	3.430	4.003
Passiva	231.804	232.572	196.305

Durch die Darstellung in TEUR kann es zu Rundungsdifferenzen kommen.

b) Gewinn- und Verlustrechnung

GuV-Positionen	Stand	Stand	Stand
	31.12.2020	31.12.2019	31.12.2018
	TEUR	TEUR	TEUR
Umsatzerlöse	190.855	180.687	180.592
Erträge aus Beteiligungen	9.635	7.815	7.243
Erträge aus Gewinnabführungsverträgen	1.446	1.396	4.520
Erhöhung/Verminderung Bestand fertiger Erzeugnisse	-68	9	-244
Sonstige betriebliche Erträge	3.702	6.053	8.305
Betriebserträge	205.570	195.960	200.418
Materialaufwand	102.348	102.290	97.561
Personalaufwand	39.956	38.638	36.755
Abschreibungen	9.547	10.974	10.585
Sonstige betriebliche Aufwendungen	33.610	31.407	33.463
Betriebsaufwendungen	185.461	183.309	178.364
Betriebsergebnis	20.109	12.650	22.054
Sonstige Zinsen und ähnliche Erträge	370	623	121
Zinsen und ähnliche Aufwendungen	1.718	2.090	2.650
Aufwendungen aus Verlustübernahmen	177	234	0
Steuern vom Einkommen und vom Ertrag	3.299	2.631	5.377
Jahresüberschuss	15.285	8.318	14.148

Durch die Darstellung in TEUR kann es zu Rundungsdifferenzen kommen.

c) Erläuterungen

Die Bilanzsumme hat sich gegenüber dem Vorjahr um 768 TEUR vermindert. Die passiven latenten Steuern entstanden aus unterschiedlichen Wertansätzen zwischen der Handels- und Steuerbilanz bei Geschäfts- und Firmenwerten sowie Beteiligungen.

Die Aufteilung der Umsatzerlöse (in TEUR) stellt sich im Vergleich zum Vorjahr wie folgt dar:

	2020	2019
Gewerbe und Vermarktung	137.883	135.375
Kommunale Entsorgung	49.296	42.391
Duales System	3.676	2.921

Prüfungsgesellschaft und Bestätigungsvermerk:

Die Prüfung der WIKOM AG, Wirtschaftsprüfungsgesellschaft, hat zu keinen Einwendungen geführt.

Finanzwirtschaftliche Kennzahlen der Beteiligung:

Den Bilanzaufbau der Gesellschaft verdeutlichen auch die folgenden finanzwirtschaftlichen Kennzahlen:

	2020	2019	2018
Eigenkapitalquote (Eigenkapital abzgl. Ausschüttung in % der Bilanzsumme)	43,8	38,9	41,8
Anlagenintensität (Anlagevermögen in % der Bilanzsumme)	72,3	71,8	59,7

Wesentliche Finanz- und Leistungsbeziehungen:

Die Gesellschaft ist aufgrund des Erwerbs durch die SWK – EGN ein verbundenes Unternehmen der SWK AG und wird in deren Konzernabschluss einbezogen.

Seit dem 15.03.2011/15.04.2011 besteht eine Vereinbarung mit der SWK Stadtwerke Krefeld AG über ein zentrales Cash-Management.

Daneben bestehen mit der SWK Stadtwerke Krefeld AG Verträge über IT-Services.

Organe der Gesellschaft:

Geschäftsführung: Herr Reinhard Van Vlodrop
Herr Pierre Vincent

Aufsichtsrat: Frau Kerstin Abraham
Herr Michael Depenbrock
Herr Jürgen Zinta

Der Aufsichtsrat hat im Geschäftsjahr 2020 keine Bezüge erhalten.

Personalbestand (im Jahr):

Beschäftigte		
2020	2019	2018
796,0	772,0	761,0

2.2.1.18 Dürener Deponiegesellschaft mbH

Pfarrer-Pleus-Straße 46
 52393 Hürtgenwald
 02429/94940
 www.ddg-mbh.de

Unternehmensziel:

Gegenstand des Unternehmens ist gemäß § 2 des Gesellschaftsvertrages die Erfüllung von Aufgaben der Abfallentsorgung, die der Kreis Düren auf die Gesellschaft übertragen hat oder übertragen wird oder die mit Zustimmung des Kreises Düren von dritten Auftraggebern auf die Gesellschaft übertragen werden.

Erfüllung des öffentlichen Zwecks:

Der öffentliche Zweck der Gesellschaft ergibt sich aus dem Unternehmensziel. Die Gesellschaft hat die öffentliche Zielsetzung eingehalten und erreicht.

Beteiligungsverhältnis:

Gesellschafter	Grundkapital	
	in EUR	in %
EGN Entsorgungsgesellschaft Niederrhein mbH	749.000,00	74,90
Kreis Düren	<u>251.000,00</u>	<u>25,10</u>
Gesamt	1.000.000,00	100,00

Entwicklung der Bilanzen und Gewinn- und Verlustrechnungen:

a) Bilanz

Bilanz-Positionen	Stand 31.12.2020 TEUR	Stand 31.12.2019 TEUR	Stand 31.12.2018 TEUR
Immaterielle Vermögensgegenstände	0	0	0
Sachanlagen	6.190	7.153	5.687
Finanzanlagen	25.317	20.578	24.215
Anlagevermögen	31.507	27.731	29.902
Vorräte	1	3	3
Forderungen	798	683	517
Sonstige Vermögensgegenstände	809	1.035	1.095
Kassenbestand/Guthaben bei Kreditinstituten	5.183	8.343	2.211
Umlaufvermögen	6.791	10.064	3.825
Rechnungsabgrenzungsposten	37	28	0
Aktiva	38.334	37.823	33.728
Gezeichnetes Kapital	1.000	1.000	1.000
Gewinnrücklagen/-vortrag	4.443	4.262	4.041
Jahresüberschuss	168	282	406
Eigenkapital	5.611	5.544	5.447
Rückstellungen	10.738	11.943	13.179
Verbindlichkeiten	21.985	20.337	15.102
Rechnungsabgrenzungsposten	0	0	0
Passiva	38.334	37.823	33.728

Durch die Darstellung in TEUR kann es zu Rundungsdifferenzen kommen.

b) Gewinn- und Verlustrechnung

GuV-Positionen	Stand	Stand	Stand
	31.12.2020	31.12.2019	31.12.2018
	TEUR	TEUR	TEUR
Umsatzerlöse	5.998	5.155	3.081
Erträge aus Beteiligungen	315	278	329
Sonstige betriebliche Erträge	1.619	1.977	1.403
Betriebserträge	7.932	7.411	4.814
Materialaufwand	3.598	3.221	2.503
Personalaufwand	443	420	410
Abschreibungen	1.594	1.196	105
Sonstige betriebliche Aufwendungen	1.891	1.985	1.367
Betriebsaufwendungen	7.526	6.822	4.385
Betriebsergebnis	406	589	428
Sonstige Zinsen und ähnliche Erträge	0	0	0
Zinsen und ähnliche Aufwendungen	131	120	16
Steuern vom Einkommen und vom Ertrag	89	166	-13
Sonstige Steuern	19	20	19
Erträge aus Kapitalherabsetzung	0	0	0
Ausschüttung	0	0	0
Jahresüberschuss	168	282	406

Durch die Darstellung in TEUR kann es zu Rundungsdifferenzen kommen.

c) Erläuterungen

Die Bilanzsumme hat sich gegenüber dem Vorjahr um 511 TEUR erhöht. Das Anlagevermögen ist zu 80,3% durch die Finanzanlagen geprägt. Die Gewinn- und Verlustrechnung ist ertragsmäßig im Wesentlichen durch die Umsatzerlöse (5.998 TEUR) und sonstigen betrieblichen Erträge (1.619) TEUR geprägt.

Prüfungsgesellschaft und Bestätigungsvermerk:

Die Prüfung der WIKOM AG, Wirtschaftsprüfungsgesellschaft, hat zu keinen Einwendungen geführt.

Finanzwirtschaftliche Kennzahlen der Beteiligung:

Den Bilanzaufbau der Gesellschaft verdeutlichen auch die folgenden finanzwirtschaftlichen Kennzahlen:

	2020	2019	2018
Eigenkapitalquote (Eigenkapital abzgl. Ausschüttung in % der Bilanzsumme)	14,6	14,7	16,1
Anlagenintensität (Anlagevermögen in % der Bilanzsumme)	82,2	73,3	88,6

Wesentliche Finanz- und Leistungsbeziehungen:

Die Gesellschaft ist über die EGN Entsorgungsgesellschaft Niederrhein GmbH ein mit der SWK AG verbundenes Unternehmen und wird in deren Konzernabschluss einbezogen. Der Kreis Düren hat der Gesellschaft durch Vertrag Einrichtung, Betrieb, Nachsorge und Rekultivierung der Deponie Horn sowie die Nachsorge und Rekultivierung der Deponien Inden und Stetternich übertragen.

Organe der Gesellschaft:

Geschäftsführung: Herr Hans Martin Steins
Herr Rainer Baumgardt

Aufsichtsrat: Herr Reinhard Van Vlodrop (Vorsitzender)
Herr Wolfgang Spelthahn
Herr Reiner von Laufenberg
Herr Pierre Vincent
Herr Michael Depenbrock
Herr Prof. Dr. Hermann-Josef Roos
Frau Heike Szadowski
Herr Peter Kaptain (beratendes Mitglied, ab 01.01.2020)
Herr Georg Beyß (beratendes Mitglied)
Herr Dirk Hürtgen (beratendes Mitglied)
Frau Gudula Metz (kooptiertes Mitglied, bis 26.11.2020)
Frau Ingrid Geistler (kooptiertes Mitglied, ab 26.11.2020)
Herr Gerd Clemens (kooptiertes Mitglied)
Frau Astrid Hohn (kooptiertes Mitglied)

Den Mitgliedern des Aufsichtsrates wurden im Geschäftsjahr 2020 Aufsichtsratsvergütungen in Höhe von 16 TEUR gezahlt.

Gesellschafterrat: Herr Wolfgang Spelthahn
Frau Dr. Patricia Peil
Frau Helga Conzen
Herr Heinz-Peter Braumüller

Frau Anne Küpper
 Herr Raoul Pöhler
 Herr Hans-Fierdrich Oetjen
 Herr Karl Schavier
 Herr Hans Wilhelm Dohmen
 Herr Josef Johann Schmitz
 Frau Birgit Strack
 Herr Valentin Veithen
 Herr Reinhard Van Vlodrop
 Herr Bruni Voß
 Frau Astrid Hohn
 Frau Katharina Rolfink
 Frau Astrid Natus-Can
 Herr Dr. Ralf Nolten

Den Mitgliedern des Gesellschafterrates wurden im Geschäftsjahr 2020 Vergütungen in Höhe von 2 TEUR gezahlt.

Personalbestand (im Jahr):

Beschäftigte		
2020	2019	2018
4,0	4,0	4,0

2.2.1.19 Städtereinigung Gerke GmbH

Lenenweg 39
 47918 Tönisvorst
 02151/79290
 www.staedtereinigung-gerke.de

Unternehmensziel:

Gegenstand des Unternehmens sind gemäß § 2 Abs. 1 des Gesellschaftsvertrages alle Geschäfte im Sinne des Kreislaufwirtschafts- und Abfallgesetzes, insbesondere die Verwertung und Beseitigung von Abfällen, auch solche aus Holz, Papier und Pappe, Verpackungen sowie Grünabfällen, mit der Sammlung, dem Transport, der Behandlung, der Lagerung, dem Umschlag, der Vermarktung und der Ablagerung. Ferner sind die Straßenreinigung und die Vornahme von Handelsgeschäften zur Förderung des Gesellschaftszwecks weitere Unternehmensgegenstände.

Erfüllung des öffentlichen Zwecks:

Der öffentliche Zweck der Gesellschaft ergibt sich aus dem Unternehmensziel. Die Gesellschaft hat die öffentliche Zielsetzung eingehalten und erreicht.

Beteiligungsverhältnis:

Gesellschafter	Grundkapital in EUR	in %
EGN Entsorgungsgesellschaft Niederrhein mbH	600.000,00	100,00

Entwicklung der Bilanzen und Gewinn- und Verlustrechnungen:

a) Bilanz

Bilanz-Positionen	Stand 31.12.2020 TEUR	Stand 31.12.2019 TEUR	Stand 31.12.2018 TEUR
Immaterielle Vermögensgegenstände	0	0	2
Sachanlagen	1.465	1.432	1.174
Finanzanlagen	1	1	1
Anlagevermögen	1.466	1.433	1.177
Vorräte	64	67	68
Forderungen	1.822	2.021	2.007
Sonstige Vermögensgegenstände	0	0	0
Kassenbestand/Guthaben bei Kreditinstituten	204	203	203
Umlaufvermögen	2.090	2.291	2.278
Rechnungsabgrenzungsposten	18	12	12
Aktiva	3.574	3.736	3.467
Gezeichnetes Kapital	600	600	600
Kapitalrücklage	768	768	768
Gewinnrücklage	3	3	3
Gewinn-/Verlustvortrag	0	0	0
Bilanzgewinn/-verlust	0	0	0
Eigenkapital	1.371	1.371	1.371
Rückstellungen	701	645	664
Verbindlichkeiten	1.502	1.720	1.432
Passive latente Steuern	0	0	0
Rechnungsabgrenzungsposten	0	0	0
Passiva	3.574	3.736	3.467

Durch die Darstellung in TEUR kann es zu Rundungsdifferenzen kommen.

b) Gewinn- und Verlustrechnung

GuV-Positionen	Stand	Stand	Stand
	31.12.2020	31.12.2019	31.12.2018
	TEUR	TEUR	TEUR
Umsatzerlöse	11.617	11.535	10.520
Erträge aus Beteiligungen	0	0	0
Erhöhung/Verminderung Bestand fertiger Erzeugnisse	0	0	0
Sonstige betriebliche Erträge	245	260	270
Betriebserträge	11.862	11.794	10.790
Materialaufwand	6.244	6.157	5.527
Personalaufwand	2.775	2.776	2.524
Abschreibungen	494	466	438
Sonstige betriebliche Aufwendungen	1.344	1.354	1.425
Betriebsaufwendungen	10.857	10.752	9.914
Betriebsergebnis	1.005	1.042	876
Sonstige Zinsen und ähnliche Erträge	0	0	0
Zinsen und ähnliche Aufwendungen	3	3	4
Verluste aus Gewinngemeinschaften	0	0	0
Steuern vom Einkommen und vom Ertrag	0	0	0
Sonstige Steuern	0	0	0
Jahresüberschuss/Jahresfehlbetrag	1.002	1.039	872
Lt. Gewinnabführungsvertrag abgef. Gewinne	1002	1039	872
Ausschüttung	0	0	0
Bilanzgewinn/-verlust	0	0	0

Durch die Darstellung in TEUR kann es zu Rundungsdifferenzen kommen.

c) Erläuterungen

Das gezeichnete Kapital beträgt 600 TEUR. Die Kapitalrücklage beträgt 768 TEUR. Zum 01.01.2010 erfolgte im Rahmen der Umsetzung des Bilanzrechtsmodernisierungsgesetzes eine Zuführung zu den Gewinnrücklagen in Höhe von 3 TEUR.

Die Umsatzerlöse werden zu 98,23% aus Abfall und Recycling generiert.

Prüfungsgesellschaft und Bestätigungsvermerk:

Die Prüfung der WIKOM AG, Wirtschaftsprüfungsgesellschaft, hat zu keinen Einwendungen geführt.

Finanzwirtschaftliche Kennzahlen der Beteiligung:

Den Bilanzaufbau der Gesellschaft verdeutlichen auch die folgenden finanzwirtschaftlichen Kennzahlen:

	2020	2019	2018
Eigenkapitalquote (Eigenkapital abzgl. Ausschüttung in % der Bilanzsumme)	38,7	36,7	39,5
Anlagenintensität (Anlagevermögen in % der Bilanzsumme)	41,0	38,4	33,9

Wesentliche Finanz- und Leistungsbeziehungen:

Mit Vereinbarung vom 18.06.2010 stellt die EGN auf Anforderung eine kurzfristige Liquiditätsüberlassung zur Verfügung. Mit der EGN wurde am 05.12.2011 ein Beherrschungs- und Ergebnisabführungsvertrag geschlossen und am 15.12.2011 in das Handelsregister eingetragen.

Organe der Gesellschaft:

Geschäftsführung: Herr Pierre Vincent
Herr Wolfgang Peters

Personalbestand (im Jahr):

Beschäftigte		
2020	2019	2018
65,0	65,0	62,0

2.2.1.20 NH Niederrhein Holding - GmbH

Greefsallee 1-5
41747 Viersen

Unternehmensziel:

Unternehmensgegenstand der Gesellschaft ist der Erwerb und die Beteiligung an Unternehmen, die in der Entsorgungs- und/oder Recyclingwirtschaft tätig sind und die Verwaltung solcher Beteiligungen sowie die Vornahme anderer damit in Zusammenhang stehender Geschäfte.

Erfüllung des öffentlichen Zwecks:

Der öffentliche Zweck der Gesellschaft ergibt sich aus dem Unternehmensziel. Die Gesellschaft hat die öffentliche Zielsetzung eingehalten und erreicht.

Beteiligungsverhältnis:

Grundkapital:	25.000,00 EUR	
Gesellschafter	Grundkapital	
	in EUR	in %
<hr/>		
EGN Entsorgungsgesellschaft Niederrhein mbH	25.000,00	100,00

Entwicklung der Bilanzen und Gewinn- und Verlustrechnungen:

a) Bilanz

Bilanz-Positionen	Stand 31.12.2020 TEUR	Stand 31.12.2019 TEUR	Stand 31.12.2018 TEUR
Finanzanlagen	3.525	3.525	3.525
Anlagevermögen	3.525	3.525	3.525
Forderungen/Sonstige Vermögensgegenstände	160	363	64
Kassenbestand/Guthaben bei Kreditinstituten	1	1	1
Umlaufvermögen	161	364	65
Rechnungsabgrenzungsposten	0	0	0
Aktiva	3.686	3.889	3.590
Gezeichnetes Kapital	25	25	25
Verlustvortrag	-13	-13	-13
Eigenkapital	12	12	12
Rückstellungen	6	6	7
Verbindlichkeiten	3.668	3.871	3.571
Passiva	3.686	3.889	3.590

Durch die Darstellung in TEUR kann es zu Rundungsdifferenzen kommen.

b) Gewinn- und Verlustrechnung

GuV-Positionen	Stand 31.12.2020 TEUR	Stand 31.12.2019 TEUR	Stand 31.12.2018 TEUR
Erträge aus Beteiligungen	394	363	64
Sonstige betriebliche Erträge	56	1	3.501
Betriebserträge	450	364	3.564
Abschreibungen	0	0	0
Aufwendungen aus Verlustübernahmen	0	0	0
Sonstige betriebliche Aufwendungen	7	7	7
Zinsen und ähnliche Aufwendungen	0	0	0
Betriebsaufwendungen	7	7	7
Betriebsergebnis	444	357	3.557
Ergebnisübernahme/Abführung	-444	-357	-3.557
Jahresüberschuss/ -fehlbetrag	0	0	0

Durch die Darstellung in TEUR kann es zu Rundungsdifferenzen kommen.

c) Erläuterungen

Die Gesellschaft erzielt ausschließlich Erträge aus dem Bereich ihrer Beteiligungen NOEX AG und eco-care Recycling Solutions GmbH.

Prüfungsgesellschaft und Bestätigungsvermerk:

Die Prüfung der WIKOM AG, Wirtschaftsprüfungsgesellschaft, hat zu keinen Einwendungen geführt.

Finanzwirtschaftliche Kennzahlen der Beteiligung:

Den Bilanzaufbau der Gesellschaft verdeutlichen auch die folgenden finanzwirtschaftlichen Kennzahlen:

	2020	2019	2018
Eigenkapitalquote (Eigenkapital abzgl. Ausschüttung in % der Bilanzsumme)	0,3	0,3	0
Anlagenintensität (Anlagevermögen in % der Bilanzsumme)	95,6	90,6	98,2

Wesentliche Finanz- und Leistungsbeziehungen:

Mit der EGN wurde am 17.07.2008 ein Beherrschungs- und Gewinnabführungsvertrag abgeschlossen. Die Eintragung im Handelsregister erfolgte am 02.09.2008.

Organe der Gesellschaft:

Geschäftsführung: Herr Reinhard Van Vlodrop
Herr Pierre Vincent

Personalbestand (im Jahr):

Beschäftigte		
2020	2019	2018
./.	./.	./.

2.2.1.21 lekker Energie GmbH

Invalidenstraße 17 a
 10115 Berlin
 030/430949101
 www.lekker.de

Unternehmensziel:

Unternehmensgegenstand des Unternehmens ist gem. § 2 des Gesellschaftsvertrags der Vertrieb und die Belieferung von Energie an Kunden im In- und Ausland, die Errichtung und der Betrieb von Anlagen zur Erzeugung, Speicherung, Fortleitung oder Abgabe von Energie und der Energie- und Emissionshandel. Hierzu zählt auch die Erbringung von Dienstleistungen, die im Zusammenhang mit den genannten Tätigkeiten stehen.

Erfüllung des öffentlichen Zwecks:

Der öffentliche Zweck der Gesellschaft ergibt sich aus dem Unternehmensziel. Die Gesellschaft hat die öffentliche Zielsetzung eingehalten und erreicht.

Beteiligungsverhältnis:

Gesellschafter	Kapitalanteil in EUR	in %
SWK ENERGIE GmbH	17.000.000,00	100,00

Entwicklung der Bilanzen und Gewinn- und Verlustrechnungen:

a) Bilanz

Bilanz-Positionen	Stand 31.12.2020 TEUR	Stand 31.12.2019 TEUR	Stand 31.12.2018 TEUR
Immaterielle Vermögensgegenstände	209	425	670
Sachanlagen	1.309	999	800
Finanzanlagen	625	625	425
Anlagevermögen	2.143	2.048	1.895
Forderungen/Sonstige Vermögensgegenstände	45.179	40.577	38.055
Vorräte	74	67	71
Kassenbestand/Guthaben bei Kreditinstituten	27.637	27.772	25.780
Umlaufvermögen	72.890	68.416	63.906
Rechnungsabgrenzungsposten	178	129	220
Aktiva	75.211	70.593	66.021
Gezeichnetes Kapital	17.000	17.000	17.000
Kapitalrücklage	0	0	0
Verlustvortrag/Gewinnvortrag	0	0	0
Jahresüberschuss/ -fehlbetrag	0	0	0
Eigenkapital	17.000	17.000	17.000
Rückstellungen	12.284	11.730	9.122
Verbindlichkeiten	45.927	41.864	39.899
Rechnungsabgrenzungsposten	0	0	0
Passiva	75.211	70.593	66.021

Durch die Darstellung in TEUR kann es zu Rundungsdifferenzen kommen.

b) Gewinn- und Verlustrechnung

GuV-Positionen	Stand	Stand	Stand
	31.12.2020	31.12.2019	31.12.2018
	TEUR	TEUR	TEUR
Umsatzerlöse	318.783	279.261	260.452
Andere aktivierte Eigenleistungen	0	0	0
Erträge aus anderen Wertpapieren und Ausleihungen	0	0	0
Sonstige betriebliche Erträge	3.041	3.805	3.819
Sonstige Zinsen und ähnliche Erträge	37	115	30
Betriebserträge	321.861	283.182	264.301
Energiesteuer	25.231	22.988	21.977
Materialaufwand	244.890	214.922	199.121
Personalaufwand	13.686	13.719	13.840
Abschreibungen	8.356	4.130	1.005
Sonstige betriebliche Aufwendungen	22.275	20.210	21.199
Aufwendungen aus Verlustübernahmen	0	0	0
Zinsen und ähnliche Aufwendungen	28	38	41
Betriebsaufwendungen	314.465	276.006	257.183
Betriebsergebnis	7.396	7.176	7.119
Steuern von Einkommen und Ertrag	0	-9	0
Sonstige Steuern	-3	-9	-4
Aufgrund eines Gewinnabführungsvertrages abgeführte Gewinne	-7.393	-7.159	-7.115
Jahresüberschuss	0	0	0

Durch die Darstellung in TEUR kann es zu Rundungsdifferenzen kommen.

c) Erläuterungen

Die Bilanzsumme hat sich gegenüber dem Vorjahr um 4.618 TEUR erhöht. Sämtliche Forderungen und sonstigen Vermögensgegenstände haben eine Restlaufzeit von weniger als einem Jahr. Die Umsatzerlöse umfassen im Wesentlichen Erlöse aus Strom (238.595 TEUR) und Gas (54.958 TEUR).

	2020	2019
Kundenbestand	400.000	351.000
Absatzmengen (in GWh)	2.059	1.807
davon Strom	946	881
davon Gas	1.113	926

Prüfungsgesellschaft und Bestätigungsvermerk:

Die Prüfung der BDO AG, Wirtschaftsprüfungsgesellschaft, hat zu keinen Einwendungen geführt.

Finanzwirtschaftliche Kennzahlen der Beteiligung:

Den Bilanzaufbau der Gesellschaft verdeutlichen auch die folgenden finanzwirtschaftlichen Kennzahlen:

	2020	2019	2018
Eigenkapitalquote (Eigenkapital abzgl. Ausschüttung in % der Bilanzsumme)	22,6	24,1	29,2
Anlagenintensität (Anlagevermögen in % der Bilanzsumme)	2,8	2,9	3,0

Wesentliche Finanz- und Leistungsbeziehungen:

Die lekker GmbH hat mit einer Reihe von Vertriebspartnern Verträge abgeschlossen, in denen die Vermittlung von Verträgen über die von der Gesellschaft angebotenen Energieleistungen und –produkte durch die Vertriebspartner geregelt ist.

Organe der Gesellschaft:

Geschäftsführung: Herr Michael Veit
Herr Josef Thomas Sepp

Personalbestand (im Jahr):

Beschäftigte		
2020	2019	2018
199,0	207,0	211,0

2.2.1.22 lekker Strom Beteiligungs- GmbH

Invalidenstraße 17 a
 10115 Berlin
 030/430949101
 www.lekker.de

Unternehmensziel:

Gegenstand des Unternehmens ist der Erwerb, das Halten und die Verwaltung von Beteiligungen an anderen Unternehmen im eigenen Namen und auf eigene Rechnung, nicht für Dritte und unter Ausschluss von Tätigkeiten nach dem KWG, sowie die sonstige Verwaltung eigenen Vermögens, die Erbringung von Dienstleistungen im Hinblick auf den Vertrieb und die Belieferung von Kunden mit Energie, die Errichtung und der Betrieb von Anlagen zur Erzeugung, Speicherung, Fortleitung oder Abgabe von Energie, sowie der Energie- und Emissionshandel.

Erfüllung des öffentlichen Zwecks:

Der öffentliche Zweck der Gesellschaft ergibt sich aus dem Unternehmensziel. Die Gesellschaft hat die öffentliche Zielsetzung eingehalten und erreicht.

Beteiligungsverhältnis:

Gesellschafter	Kapitalanteil	
	in EUR	in %
lekker Energie GmbH	25.000,00	100,00

Entwicklung der Bilanzen und Gewinn- und Verlustrechnungen:

a) Bilanz

Bilanz-Positionen	Stand 31.12.2020 TEUR	Stand 31.12.2019 TEUR	Stand 31.12.2018 TEUR
Anlagevermögen	450	300	250
Forderungen/Sonstige Vermögensgegenstände	150	288	82
Kassenbestand/Guthaben bei Kreditinstituten	10	10	72
Umlaufvermögen	160	298	154
Aktiva	610	598	404
Gezeichnetes Kapital	25	25	25
Kapitalrücklage	1.050	1.050	650
Verlustvortrag/Gewinnvortrag	-480	-273	-19
Jahresüberschuss/-fehlbetrag	11	-206	-254
Eigenkapital	607	595	402
Rückstellungen	3	3	2
Verbindlichkeiten	0	0	0
Passiva	610	598	404

Durch die Darstellung in TEUR kann es zu Rundungsdifferenzen kommen.

b) Gewinn- und Verlustrechnung

GuV-Positionen	Stand 31.12.2020 TEUR	Stand 31.12.2019 TEUR	Stand 31.12.2018 TEUR
Sonstige betriebliche Erträge	16	5	0
Betriebserträge	16	5	0
Sonstige betriebliche Aufwendungen	-4	-11	-4
Abschreibungen auf Finanzanlagen	0	-200	-250
Betriebsaufwendungen	-4	-211	-254
Ergebnis nach Steuern	11	-206	254
Jahresfehlbetrag	11	-206	254

Durch die Darstellung in TEUR kann es zu Rundungsdifferenzen kommen.

c) Erläuterungen

Die Gesellschaft hat im Berichtsjahr keine operative Tätigkeit ausgeübt.

Prüfungsgesellschaft und Bestätigungsvermerk:

Die Prüfung der BDO AG, Wirtschaftsprüfungsgesellschaft, hat zu keinen Einwendungen geführt.

Finanzwirtschaftliche Kennzahlen der Beteiligung:

Den Bilanzaufbau der Gesellschaft verdeutlichen auch die folgenden finanzwirtschaftlichen Kennzahlen:

	2020	2019	2018
Eigenkapitalquote (Eigenkapital abzgl. Ausschüttung in % der Bilanzsumme)	99,5	99,5	77,7

Wesentliche Finanz- und Leistungsbeziehungen:

Die lekker Strom Beteiligungs GmbH wird gemäß § 296 Abs. 2 HGB nicht in den Konzernabschluss der SWK Stadtwerke Krefeld AG, Krefeld, einbezogen.

Organe der Gesellschaft:

Geschäftsführung: Herr Josef Thomas Sepp
Herr Michael Veit

Personalbestand (im Jahr):

Beschäftigte		
2020	2019	2018
./.	./.	./.

2.2.1.23 DYNERGIO SERVICE GmbH

St. Töniser Str. 124
47804 Krefeld

Unternehmensziel:

Gegenstand des Unternehmens ist die Gewährleistung eines Call-Center-Betriebes und die Erbringung von sonstigen Kundenserviceleistungen für seine unmittelbaren und mittelbaren Gesellschafter.

Erfüllung des öffentlichen Zwecks:

Der öffentliche Zweck der Gesellschaft ergibt sich aus dem Unternehmensziel. Die Gesellschaft hat die öffentliche Zielsetzung eingehalten und erreicht.

Beteiligungsverhältnis:

Gesellschafter	Kapitalanteil	
	in EUR	in %
SWK ENERGIE GmbH	50.000,00	100,00

Entwicklung der Bilanzen und Gewinn- und Verlustrechnungen:

a) Bilanz

Bilanz-Positionen	Stand 31.12.2020 TEUR	Stand 31.12.2019 TEUR	Stand 31.12.2018 TEUR
Finanzanlagen	50	50	25
Anlagevermögen	50	50	25
Forderungen/Sonstige Vermögensgegenstände	508	520	338
Kassenbestand/Guthaben bei Kreditinstituten	102	83	62
Umlaufvermögen	610	602	400
Aktiva	660	652	425
Gezeichnetes Kapital	50	50	50
Bilanzgewinn	103	77	166
Eigenkapital	153	127	216
Rückstellungen	17	33	42
Verbindlichkeiten	490	492	167
Passiva	660	652	425

Durch die Darstellung in TEUR kann es zu Rundungsdifferenzen kommen.

b) Gewinn- und Verlustrechnung

GuV-Positionen	Stand 31.12.2020 TEUR	Stand 31.12.2019 TEUR	Stand 31.12.2018 TEUR
Umsatzerlöse	2.502	2.330	1.579
Sonstige betriebliche Erträge	0	0	0
Betriebserträge	2.502	2.330	1.579
Aufwendungen für bezogene Leistungen	2.441	2.213	1.462
Sonstige betriebliche Aufwendungen	26	26	25
Betriebsaufwendungen	2.467	2.239	1.488
Betriebsergebnis	34	91	91
Steuern vom Einkommen und vom Ertrag	8	30	30
Jahresüberschuss/-fehlbetrag	26	61	61
Gewinn-/ Verlustvortrag des Vorjahres	77	16	104
Bilanzgewinn/-verlust	103	77	165

Durch die Darstellung in TEUR kann es zu Rundungsdifferenzen kommen.

c) Erläuterungen

Die Bilanzsumme ist gegenüber dem Vorjahr um 8 TEUR gestiegen. Wesentliche Geschäftsvorfälle sind nicht zu berichten.

Prüfungsgesellschaft und Bestätigungsvermerk:

Die Prüfung der RSM GmbH, Wirtschaftsprüfungsgesellschaft, hat zu keinen Einwendungen geführt.

Finanzwirtschaftliche Kennzahlen der Beteiligung:

Den Bilanzaufbau der Gesellschaft verdeutlichen auch die folgenden finanzwirtschaftlichen Kennzahlen:

	2020	2019	2018
Eigenkapitalquote (Eigenkapital abzgl. Ausschüttung in % der Bilanzsumme)	23,2	19,5	50,8
Anlagenintensität (Anlagevermögen in % der Bilanzsumme)	7,6	7,7	5,9

Wesentliche Finanz- und Leistungsbeziehungen:

Mit der SWK ENERGIE GmbH bestehen ein Geschäftsbesorgungsvertrag und ein Dienstleistungsvertrag. Mit Wirkung zum 01.01.2013 wurde mit der Capita Energie Service GmbH ein Dienstleistungsvertrag über Call-Center-Leistungen geschlossen.

Organe der Gesellschaft:

Geschäftsführung: Herr Henning Trupke

Personalbestand (im Jahr):

Die Gesellschaft beschäftigt keine eigenen Mitarbeiter.

2.2.1.24 Eco-Care Recycling Solutions GmbH

Bruchfeld 33
47809 Krefeld
02151/582418
www.ecocare-recycling.com



Unternehmensziel:

Gegenstand des Unternehmens ist die Erbringung von abfallwirtschaftlichen Dienstleistungen. Hierzu gehören insbesondere die Aufbereitung von Kunststoffabfällen aus der Automobil- und Automobilzulieferindustrie sowie die Vermarktung von Kunststoffen.

Erfüllung des öffentlichen Zwecks:

Der öffentliche Zweck der Gesellschaft ergibt sich aus dem Unternehmensziel. Die Gesellschaft hat die öffentliche Zielsetzung eingehalten und erreicht.

Beteiligungsverhältnis:

Gesellschafter	Kapitalanteil in EUR	in %
NH Niederrhein Holding GmbH	25.000,00	100,00

Entwicklung der Bilanzen und Gewinn- und Verlustrechnungen:

a) Bilanz

Bilanz-Positionen	Stand 31.12.2020 TEUR	Stand 31.12.2019 TEUR	Stand 31.12.2018 TEUR
Immaterielle Vermögensgegenstände	187	0	0
Sachanlagen	3	15	30
Finanzanlagen	0	0	0
Anlagevermögen	190	15	30
Forderungen/Sonstige Vermögensgegenstände	266	94	38
Vorräte	230	238	252
Kassenbestand/Guthaben bei Kreditinstituten	30	30	30
Umlaufvermögen	526	362	319
Rechnungsabgrenzungsposten	0	0	8
Aktiva	716	377	358
Gezeichnetes Kapital	25	25	25
Gewinn-/Verlustvortrag	1	1	1
Jahresüberschuss/ - fehlbetrag	0	0	0
Eigenkapital	26	26	26
Rückstellungen	27	5	12
Verbindlichkeiten	663	346	319
Rechnungsabgrenzungsposten	0	0	0
Passiva	716	377	358

Durch die Darstellung in TEUR kann es zu Rundungsdifferenzen kommen.

b) Gewinn- und Verlustrechnung

GuV-Positionen	Stand 31.12.2020 TEUR	Stand 31.12.2019 TEUR	Stand 31.12.2018 TEUR
Umsatzerlöse	1.099	556	420
Erhöhung/Verminderung des Bestandes	1	-15	143
Sonstige betriebliche Erträge	0	4	7
Betriebserträge	1.100	545	570
Materialaufwand	929	418	476
Personalaufwand	0	0	3
Abschreibungen	50	15	15
Sonstige betriebliche Aufwendungen	66	10	13
Zinsen und ähnliche Aufwendungen	0	0	0
Betriebsaufwendungen	1.044	443	507
Betriebsergebnis	56	102	64
Steuern vom Einkommen und vom Ertrag	0	0	0
Aufgrund eines Gewinnabführungsvertrages abgeführte Gewinne/ Erträge aus Verlustübernahme	-56	-102	-64
Jahresüberschuss/-fehlbetrag	0	0	0

Durch die Darstellung in TEUR kann es zu Rundungsdifferenzen kommen.

c) Erläuterungen

Die Gesellschaft hat im Wege eines Asset-Deals die PolyRec Kunststoffvertrieb Nettetal GmbH erworben und in die Gesellschaft integriert. Infolge dessen erhöhe sich die immateriellen Vermögenswerte um 224 TEUR.

Die Umsatzerlöse wurden aus der Erbringung von abfallwirtschaftlichen Dienstleistungen sowie der Aufbereitung, Verwertung und Vermarktung von Kunststoffabfällen aus der Automobil- und Automobilzulieferindustrie erzielt.

Prüfungsgesellschaft und Bestätigungsvermerk:

Die Prüfung der WIKOM AG, Wirtschaftsprüfungsgesellschaft, hat zu keinen Einwendungen geführt.

Finanzwirtschaftliche Kennzahlen der Beteiligung:

Den Bilanzaufbau der Gesellschaft verdeutlichen auch die folgenden finanzwirtschaftlichen Kennzahlen:

	2020	2019	2018
Eigenkapitalquote (Eigenkapital abzgl. Ausschüttung in % der Bilanzsumme)	3,6	6,9	7,3
Anlagenintensität (Anlagevermögen in % der Bilanzsumme)	26,5	4,0	8,4

Wesentliche Finanz- und Leistungsbeziehungen:

Mit der NH- Niederrhein Holding GmbH wurde zum 21.09.2013 ein Beherrschungs- und Gewinnabführungsvertrag geschlossen.

Organe der Gesellschaft:

Geschäftsführung: Herr Alexander Zohlen
 Herr Michael Wey (ab 04.08.2020)

Personalbestand (im Jahr):

Beschäftigte		
2020	2019	2018
./.	./.	4,0

2.2.1.25 Energiepark Straelen-Auwel II GmbH & Co. WP STRA III KG (2019)

Kuhstr. 11
47638 Straelen

Unternehmensziel:

Gegenstand des Unternehmens ist der Betrieb von einer oder mehreren Windkraftanlagen zur Gewinnung regenerativer Energie im Windeignungsgebiet der Stadt Straelen im Kreis Kleve.

Erfüllung des öffentlichen Zwecks:

Da der Jahresabschluss 2020 nicht vorliegt, kann hierzu keine Aussage getroffen werden.

Beteiligungsverhältnis:

Gesellschafter	Kapitalanteil in EUR	in %
SWK ENERGIE GmbH	2.468.430,50	74,90
Versorgungs- und Verkehrsbetrieb (VVS) der Stadt Straelen	827.204,35	25,10
	3.295.634,85	100,00

Komplementärin: SWK SERVICE GmbH
Stammkapital: 25.000,00 EUR

Hinweis

Zum Berichtsschluss hat der Jahresabschluss 2020 der Gesellschaft noch nicht vorgelegen. Eine Aussage zur Situation der Gesellschaft kann nicht getroffen werden.

Entwicklung der Bilanzen und Gewinn- und Verlustrechnungen:

a) Bilanz

Bilanz-Positionen	Stand 31.12.2019 TEUR	Stand 31.12.2018 TEUR	Stand 31.12.2017 TEUR
Immaterielle Vermögensgegenstände	0	0	0
Sachanlagen	2.115	2.311	2.508
Finanzanlagen	0	0	0
Anlagevermögen	2.115	2.311	2.508
Forderungen/Sonstige Vermögensgegenstände	73	123	73
Vorräte	0	0	0
Kassenbestand/Guthaben bei Kreditinstituten	424	281	372
Umlaufvermögen	497	404	445
Rechnungsabgrenzungsposten	41	32	32
Aktiva	2.653	2.747	2.984
Kommanditeinlage	1	1	1
Kommanditkapital II	2.385	2.583	2.779
Verlustvortrag	0	0	0
Eigenkapital	2.386	2.584	2.780
Rückstellungen	45	25	52
Verbindlichkeiten	222	138	153
Rechnungsabgrenzungsposten	0	0	0
Passiva	2.653	2.747	2.984

Durch die Darstellung in TEUR kann es zu Rundungsdifferenzen kommen.

b) Gewinn- und Verlustrechnung

GuV-Positionen	Stand 31.12.2019 TEUR	Stand 31.12.2018 TEUR	Stand 31.12.2017 TEUR
Umsatzerlöse	508	460	472
sonstige betriebliche Erträge	0	16	4
Betriebserträge	508	477	477
Materialaufwand	62	54	53
Abschreibungen	197	197	197
Sonstige betriebliche Aufwendungen	80	80	74
Zinsen und ähnliche Aufwendungen	3	0	2
Betriebsaufwendungen	342	331	326
Betriebsergebnis	167	145	151
Steuern vom Einkommen und vom Ertrag	18	19	21
Aufgrund eines Gewinnabführungsvertrages abgeführte Gewinne	0	0	129
Jahresüberschuss/-fehlbetrag	148	123	0

Durch die Darstellung in TEUR kann es zu Rundungsdifferenzen kommen.

Erläuterungen:

Die Bilanzsumme hat sich gegenüber dem Vorjahr um 94 TEUR verringert. Die Gesellschaft hat über die genutzten Grundstücke Pachtverträge über 25 Nutzungsjahre abgeschlossen. Die Pacht ist erlösabhängig soweit sie die Mindestpacht (im Berichtsjahr 23 TEUR) übersteigt. Sie beträgt im Berichtsjahr 36 TEUR.

Der Wartungsvertrag für die Windkraftanlage hat eine Laufzeit bis September 2029. Unter Berücksichtigung einer Indizierung von jährlich 2 % beläuft sich die hieraus ergebende Verpflichtung bis zum Vertragsende auf 586 TEUR.

Prüfungsgesellschaft und Bestätigungsvermerk:

Die Prüfung der BDO AG, Wirtschaftsprüfungsgesellschaft, hat zu keinen Einwendungen geführt.

Finanzwirtschaftliche Kennzahlen der Beteiligung:

Den Bilanzaufbau der Gesellschaft verdeutlichen auch die folgenden finanzwirtschaftlichen Kennzahlen:

	2019	2018	2017
Eigenkapitalquote (Eigenkapital abzgl. Ausschüttung in % der Bilanzsumme)	89,9	94,1	93,2
Anlagenintensität (Anlagevermögen in % der Bilanzsumme)	79,7	84,2	84,0

Wesentliche Finanz- und Leistungsbeziehungen:

Wesentliche Finanz- und Leistungsbeziehungen bestanden im Berichtszeitraum nicht.

Organe der Gesellschaft:

Geschäftsführung: Herr Carsten Liedtke
 Herr Stefan Filipczyk

Personalbestand (im Jahr):

Im Berichtszeitraum wurde kein Personal beschäftigt.

2.2.1.26 Gerhard Schug Containerdienst GmbH

Hanns-Martin-Schleyer-Str. 17
 41564 Kaarst
 02131/5913 37
 www.container-schug.de

Unternehmensziel:

Gegenstand des Unternehmens ist der Betrieb eines Abraumunternehmens durch Verleih und Entsorgung von Abraum-Containern; der Handel mit Waren aller Art im Groß- und Einzelhandel; insbesondere mit Sand, Muttererde und Füllstoffen; die Durchführung sämtlicher logistischer Leistungen, wie der Transport von Abfällen und Gütern, die Vertretung und Beteiligung an Unternehmen aller Art, insbesondere von bzw. an solchen mit gleichem oder ähnlichem Gegenstand.

Erfüllung des öffentlichen Zwecks:

Der öffentliche Zweck der Gesellschaft ergibt sich aus dem Unternehmensziel. Die Gesellschaft hat die öffentliche Zielsetzung eingehalten und erreicht.

Beteiligungsverhältnis:

Gesellschafter	Kapitalanteil in EUR	in %
EGN Entsorgungsgesellschaft Niederrhein mbH	26.000,00	100,00

Entwicklung der Bilanzen und Gewinn- und Verlustrechnungen:

a) Bilanz

Bilanz-Positionen	Stand 31.12.2020 TEUR	Stand 31.12.2019 TEUR	Stand 31.12.2018 TEUR
Immaterielle Vermögensgegenstände	900	1.132	0
Sachanlagen	1.386	1.427	302
Finanzanlagen	0	0	0
Anlagevermögen	2.286	2.558	303
Forderungen/Sonstige Vermögensgegenstände	678	513	129
Vorräte	60	75	0
Kassenbestand/Guthaben bei Kreditinstituten	90	119	67
Umlaufvermögen	828	707	196
Rechnungsabgrenzungsposten	17	14	7
Aktiva	3.131	3.280	505
Gezeichnetes Kapital	26	26	26
Kapitalrücklagen	100	100	100
Gewinnrücklagen	0	0	0
Gewinn-/Verlustvortrag	6	6	6
Jahresüberschuss/ - fehlbetrag	0	0	0
Eigenkapital	132	132	132
Rückstellungen	135	130	27
Verbindlichkeiten	2.864	3.018	346
Rechnungsabgrenzungsposten	0	0	0
Passiva	3.131	3.280	505

Durch die Darstellung in TEUR kann es zu Rundungsdifferenzen kommen.

b) Gewinn- und Verlustrechnung

GuV-Positionen	Stand 31.12.2020 TEUR	Stand 31.12.2019 TEUR	Stand 31.12.2018 TEUR
Umsatzerlöse	6.548	3.272	2.216
Andere aktivierte Eigenleistungen	-16	74	0
Sonstige betriebliche Erträge	101	12	39
Erträge aus anderen Wertpapieren	0	0	0
Sonstige Zinsen und ähnliche Erträge	1	1	1
Betriebserträge	6.634	3.358	2.256
Materialaufwand	3.474	1.644	1.026
Personalaufwand	1.297	807	586
Abschreibungen	810	412	121
Sonstige betriebliche Aufwendungen	1.227	729	430
Zinsen und ähnliche Aufwendungen	2	1	0
Betriebsaufwendungen	6.811	3.592	2.164
Betriebsergebnis	-177	-234	91
Steuern vom Einkommen und vom Ertrag	0	0	0
Gewinn-/Verlustabführung	-177	-234	91
Jahresüberschuss/-fehlbetrag	0	0	0

Durch die Darstellung in TEUR kann es zu Rundungsdifferenzen kommen.

Erläuterungen:

Die Umsatzerlöse resultieren zu 65,4% aus Abfall & Recycling, zu 33,2% aus Wiederverwertung & Vermarktung, zu 1,5% aus sonstigen Sachverhalten und zu -0,1% aus Erlöschmälerungen.

Prüfungsgesellschaft und Bestätigungsvermerk:

Die Prüfung der WIKOM AG, Wirtschaftsprüfungsgesellschaft, hat zu keinen Einwendungen geführt.

Finanzwirtschaftliche Kennzahlen der Beteiligung:

Den Bilanzaufbau der Gesellschaft verdeutlichen auch die folgenden finanzwirtschaftlichen Kennzahlen:

	2020	2019	2018
Eigenkapitalquote (Eigenkapital abzgl. Ausschüttung in % der Bilanzsumme)	4,2	4,1	26,1
Anlagenintensität (Anlagevermögen in % der Bilanzsumme)	73,0	78,0	60,0

Wesentliche Finanz- und Leistungsbeziehungen:

Mit Wirkung zum 01.01.2013 besteht ein Beherrschungs- und Ergebnisabführungsvertrag mit der EGN Entsorgungsgesellschaft Niederrhein mbH.

Die Gesellschaft ist in das zentrale Cash-Management der Gesellschafterin zur kurzfristigen Liquiditätsüberlassung aufgenommen worden.

Organe der Gesellschaft:

Geschäftsführung: Herr Christoph Kropp
Herr Horst-Peter Lauth

Personalbestand (im Jahr):

Beschäftigte		
2020	2019	2018
34,0	20,0	15,0

2.2.1.27 NOEX AG

Benzstraße 1
 41515 Grevenbroich
 02181/6960
 www.noex.ag

Unternehmensziel:

Gegenstand des Unternehmens ist die Erbringung von abfallwirtschaftlichen Dienstleistungen. Hierzu gehören insbesondere die Entsorgung, Verwertung und Verwendung von Kühlgeräten, Kältegeräten und Haushaltsgeräten aller Art sowie der Handel mit den vorgenannten Gerätearten und die Durchführung sämtlicher logistischer Leistungen, wie der Transport von Abfällen und Gütern.

Erfüllung des öffentlichen Zwecks:

Der öffentliche Zweck der Gesellschaft ergibt sich aus dem Unternehmensziel. Die Gesellschaft hat die öffentliche Zielsetzung eingehalten und erreicht.

Beteiligungsverhältnis:

Gesellschafter	Kapitalanteil in EUR	in %
NH Niederrhein Holding GmbH	105.000,00	100,00

Entwicklung der Bilanzen und Gewinn- und Verlustrechnungen:

a) Bilanz

Bilanz-Positionen	Stand 31.12.2020 TEUR	Stand 31.12.2019 TEUR	Stand 31.12.2018 TEUR
Immaterielle Vermögensgegenstände	12	20	27
Sachanlagen	1.443	1.366	1.109
Finanzanlagen	0	0	0
Anlagevermögen	1.455	1.385	1.136
Forderungen/Sonstige Vermögensgegenstände	7.777	5.573	4.448
Vorräte	526	846	963
Kassenbestand/Guthaben bei Kreditinstituten	482	410	420
Umlaufvermögen	8.786	6.829	5.830
Rechnungsabgrenzungsposten	1	2	4
Aktive latente Steuern	8	57	8
Aktiva	10.250	8.273	6.978
Gezeichnetes Kapital	105	105	105
Kapitalrücklage	700	700	700
Gewinnrücklagen	39	39	39
Gewinn-/Verlustvortrag	0	0	0
Bilanzgewinn/-verlust	837	394	261
Eigenkapital	1.681	1.238	1.105
Rückstellungen	3.823	2.422	1.536
Verbindlichkeiten	4.746	4.613	4.337
Rechnungsabgrenzungsposten	0	0	0
Passiva	10.250	8.273	6.978

Durch die Darstellung in TEUR kann es zu Rundungsdifferenzen kommen.

b) Gewinn- und Verlustrechnung

GuV-Positionen	Stand	Stand	Stand
	31.12.2020	31.12.2019	31.12.2018
	TEUR	TEUR	TEUR
Umsatzerlöse	42.886	38.681	29.809
Verminderung/Erhöhung des Best. an unfert. Erz.	-319	-128	338
Sonstige betriebliche Erträge	318	396	392
Sonstige Zinsen und ähnliche Erträge	0	0	0
Betriebserträge	42.885	38.949	30.540
Materialaufwand	35.538	32.603	25.010
Personalaufwand	3.089	3.053	2.611
Abschreibungen	394	325	248
Sonstige betriebliche Aufwendungen	2.628	2.384	2.183
Zinsen und ähnliche Aufwendungen	2	4	5
Betriebsaufwendungen	41.652	38.370	30.057
Betriebsergebnis	1.233	579	483
Steuern vom Einkommen und vom Ertrag	-396	-185	-17
Erträge aus Verlustübernahme	0	0	0
Jahresüberschuss/-fehlbetrag	837	394	466
Verlustvortragskonto des Vorjahres	0	0	-194
Einstellung in andere Gewinnrücklagen	0	0	-11
Bilanzgewinn/-verlust	837	394	261

Durch die Darstellung in TEUR kann es zu Rundungsdifferenzen kommen.

c) Erläuterungen

Die Bilanzsumme hat sich gegenüber dem Vorjahr um 1.977 TEUR erhöht. Die Umsatzerlöse wurden zu 84,8% (36.369 TEUR) aus der Abfallbehandlung und dem Recycling, zu 15,0% (6.448 TEUR) aus der Wiederverwertung und Vermarktung und zu 0,3% (147 TEUR) aus sonstigen Umsätzen erzielt. Erlösschmälerungen betragen -0,2% (-78 TEUR).

Prüfungsgesellschaft und Bestätigungsvermerk:

Die Prüfung der WIKOM AG, Wirtschaftsprüfungsgesellschaft, hat zu keinen Einwendungen geführt.

Finanzwirtschaftliche Kennzahlen der Beteiligung:

Den Bilanzaufbau der Gesellschaft verdeutlichen auch die folgenden finanzwirtschaftlichen Kennzahlen:

	2020	2019	2018
Eigenkapitalquote (Eigenkapital abzgl. Ausschüttung in % der Bilanzsumme)	16,4	14,9	15,8
Anlagenintensität (Anlagevermögen in % der Bilanzsumme)	14,2	16,7	16,3

Wesentliche Finanz- und Leistungsbeziehungen:

Mit Wirkung zum 01.01.2008 wurde mit der NH Holding GmbH ein Beherrschungs- und Ergebnisabführungsvertrag abgeschlossen, der mit Vertrag vom 08.12.2015 mit Ablauf des 31.12.2015 aufgehoben wurde.

Die Gesellschaft hat am 05.11.2013 mit der EGN eine Vereinbarung über ein zentrales Cash-Management abgeschlossen.

Organe der Gesellschaft:

Geschäftsführung: Herr Reinhard Van Vlodrop
Herr Rolf Derichs

Aufsichtsrat: Herr Michael Depenbrock
Frau Barbara Moers
Herr Pierre Vincent

Die Aufsichtsratsmitglieder erhielten im Geschäftsjahr keine Bezüge.

Personalbestand (im Jahr):

Beschäftigte		
2020	2019	2018
75,0	73,8	64,2

2.2.1.28 Zweckverband Verkehrsverbund Rhein Ruhr (ZV-VRR)

Augustastraße 1
 45879 Gelsenkirchen
 0209/15840
 www.vrr.de

Unternehmensziel:

Aufgabe des ZV-VRR ist die Durchführung der kraft Gesetz und durch Satzung oder durch Vertrag übertragenen Aufgaben. Der ZV-VRR verfolgt in Anlehnung an § 2 Abs. 3 ÖPNVG NRW das Ziel, eine angemessene Bedienung der Bevölkerung durch den ÖPNV zu gewährleisten. Dem Zweckverband wurden die Aufgaben der Planung, Organisation, Ausgestaltung und Finanzierung des SPNV (Schienenpersonennahverkehr) übertragen. In diesem Zusammenhang hat der ZV-VRR darauf hinzuwirken, dass alle Maßnahmen zur technischen, organisatorischen und wirtschaftlichen Verbesserung des Verkehrsangebots und zur Steigerung des dadurch erreichbaren Verkehrsaufkommens ausgeschöpft werden. Zur organisatorischen und wirtschaftlichen Verbesserung des Verkehrsangebots hat der ZV-VRR die Aufgabe, alternative Fahrzeugfinanzierungsmodelle, z.B. die Beschaffung und Finanzierung von SPNV-Fahrzeugen durch den ZV-VRR, zu prüfen und ggf. bereit zu stellen.

Erfüllung des öffentlichen Zwecks:

Der öffentliche Zweck der Gesellschaft ergibt sich aus dem Unternehmensziel. Die Gesellschaft hat die öffentliche Zielsetzung eingehalten und erreicht.

Beteiligungsverhältnis:

Verbandsmitglieder

	in %
Stadt Krefeld	3,312
24 weitere Gemeinden und Kreise	<u>96,688</u>
Gesamt	100,00

Hinweis

Der ZV VRR ist ein umlagefinanzierter Zweckverband, ein klassisches Grundkapital besteht nicht. Die Finanzanlage ZV VRR bei der Stadt Krefeld ist zu den Anschaffungskosten in Höhe von 185 TEUR bilanziert.

Entwicklung der Bilanzen und Gewinn- und Verlustrechnungen:

a) Bilanz

Bilanz-Positionen	Stand 31.12.2020 TEUR	Stand 31.12.2019 TEUR	Stand 31.12.2018 TEUR
Immaterielle Vermögensgegenstände	0	0	0
Sachanlagen	4	6	8
Finanzanlagen	51.293	51.293	51.293
Anlagevermögen	51.296	51.299	51.301
Forderungen/Sonstige Vermögensgegenstände	2.377	1.857	1.801
Vorräte	0	0	0
Kassenbestand/Guthaben bei Kreditinstituten	1.875	5.942	1.751
Umlaufvermögen	4.252	7.800	3.553
Rechnungsabgrenzungsposten	0	0	0
Aktiva	55.548	59.099	54.854
Allgemeine Rücklage	3.559	3.559	3.559
Ausgleichsrücklage	418	472	452
Rücklage SPNV-Fahrzeugfinanzierung	31.710	31.710	31.710
Rücklage SPNV Fahrzeugstruktur	15.500	15.500	15.500
Bilanzgewinn	0	0	33
Eigenkapital	51.187	51.240	51.254
Sonderposten für Investitionszuschüsse	4	6	8
Rückstellungen	1.935	1.853	1.778
Verbindlichkeiten	2.423	5.998	1.814
Rechnungsabgrenzungsposten	0	2	0
Passiva	55.548	59.099	54.854

Durch die Darstellung in TEUR kann es zu Rundungsdifferenzen kommen.

b) Gewinn- und Verlustrechnung

GuV-Positionen	Stand	Stand	Stand
	31.12.2020	31.12.2019	31.12.2018
	TEUR	TEUR	TEUR
Umlage VRR AöR	6.590	6.590	6.590
Umlage ZV VRR	344	344	344
Sonstige betriebliche Erträge	208	186	93
Personalaufwand	-209	-168	-61
Abschreibungen	-2	-2	-3
Sonstige betriebliche Aufwendungen	-302	-288	-259
Erträge aus Beteiligungen	0	0	0
Sonstige Zinsen und ähnliche Erträge	1	3	4
Zinsen und ähnliche Aufwendungen	-93	-89	-85
Aufwendungen aus Finanzierung VRR AöR	-6.590	-6.590	-6.590
Ergebnis Eigenaufwand VRR	-54	-14	33
Erträge aus SPNV Umlage	0	15.182	15.182
Erträge aus SPNV Finanzierung	0	0	0
Aufwendungen aus Weiterleitung SPNV Umlage	0	-15.182	-15.182
Aufwendungen aus Weiterleitung von SPNV Mitteln	0	0	0
Ergebnis SPNV Finanzierung	0	0	0
Erträge aus Umlagen der Mitglieder	598.497	580.485	518.789
Aufwendungen aus Weiterleitung	-598.497	-580.485	-518.789
Ergebnis ÖSPV-Finanzierung	0	0	0
Jahresüberschuss	-54	-14	33
Gewinnvortrag aus dem Vorjahr	0	33	0
Entnahmen aus Rücklagen	54	14	0
Einstellung in Rücklagen	0	-33	0
Bilanzgewinn	0	0	33

Durch die Darstellung in TEUR kann es zu Rundungsdifferenzen kommen.

c) Erläuterungen

Die Bilanzsumme hat sich gegenüber dem Vorjahr um 3.551 TEUR verringert. Die Erträge aus Umlagen der Zweckverbandsmitglieder beinhalten die Erträge aus der Umlage zur Finanzierung des Eigenaufwandes 2020 des Zweckverbandes in Höhe von 344 TEUR und aus der Umlage zur Finanzierung der VRR AöR in Höhe von 6.590 TEUR.

Prüfungsgesellschaft und Bestätigungsvermerk:

Die Prüfung der WPR Rhein-Ruhr GmbH, Wirtschaftsprüfungsgesellschaft, hat zu keinen Einwendungen geführt.

Finanzwirtschaftliche Kennzahlen der Beteiligung:

Den Bilanzaufbau der Gesellschaft verdeutlichen auch die folgenden finanzwirtschaftlichen Kennzahlen:

	2020	2019	2018
Anlagenintensität (Anlagevermögen in % der Bilanzsumme)	92,1	86,8	93,4
Umlaufintensität (Umlaufvermögen in % der Bilanzsumme)	92,3	13,2	6,5

Wesentliche Finanz- und Leistungsbeziehungen:

Der ZV VRR hat mit der Stadt Essen auf Grundlage des Gesetzes über die kommunale Gemeinschaftsarbeit eine öffentlich-rechtliche Vereinbarung in Bezug auf die Bereitstellung von Büroräumen einschließlich der Einrichtung und Ausstattung und die Nutzung der Sitzungsräume im Essener Rathaus geschlossen.

Organe der Gesellschaft:

Verbandsvorsteher: Herr Erik O. Schulz

Verbandsversammlung: Die Gesellschaft verfügt über die Verbandsversammlung. Neben den Vorsitzenden und ihren Stellvertretern (5 Personen), sind 65 Personen als stimmberechtigte Mitglieder bestellt. Für die Stadt Krefeld sind die folgenden Vertreter/ Stellvertreter entsandt:

Oberbürgermeister Frank Meyer
 Stadtkämmerer Ulrich Cyprian (bis 19.11.2020)
 Beigeordneter Marcus Beyer (ab 19.11.2020)
 Herr Dirk Plaßmann
 Herr Björn Rüsing (bis 19.11.2020)
 Ratsfrau Lena Marie Wagner (ab 19.11.2020)

Die Mitglieder der Verbandsversammlung haben im Berichtsjahr Vergütungen in Höhe von insgesamt 142 TEUR erhalten.

Personalbestand (im Jahr):

Beschäftigte		
2020	2019	2018
5,0	5,0	5,0

2.2.1.29 Kommunalbetrieb Krefeld, AöR (2019)

Ostwall 175
47798 Krefeld
02151/36604501

Unternehmensziel:

Der Kommunalbetrieb Krefeld, Anstalt öffentlichen Rechts (AöR) ist zum 16.12.2016 aus der eigenbetriebsähnlichen Einrichtung Stadtentwässerung Krefeld entstanden.

Aufgabe des Kommunalunternehmens ist es, das auf dem Gebiet der Stadt Krefeld anfallende Abwasser zu beseitigen und die hierfür notwendigen Anlagen vorzuhalten, zu planen, zu bauen und zu betreiben.

Zum 01. Juli 2018 wurden dem Kommunalbetrieb Krefeld, AöR weitere hoheitliche Aufgaben insbesondere die Abfallbeseitigung, die Straßenreinigung, der Winterdienst, das Bestattungswesen und die Bewirtschaftung der städtischen Wälder übertragen. Darüber hinaus wird der Kommunalbetrieb Krefeld, AöR u.a. in den Bereichen der städtischen Infrastruktureinrichtungen, Pflege öffentlicher Grünflächen und Unterhaltung der städtischen Sporteinrichtungen und Spielplätze als Erfüllungsgehilfe für die Stadt Krefeld tätig.

Im hoheitlichen Bereich ist der Kommunalbetrieb Krefeld, AöR berechtigt, Benutzungsgebühren nach § 6 KAG NRW zu erheben.

Erfüllung des öffentlichen Zwecks:

Da der Jahresabschluss 2020 nicht vorliegt, kann hierzu keine Aussage getroffen werden.

Beteiligungsverhältnis:

	in EUR	in %
Stadt Krefeld	10.000.000,00	100,00

Hinweis

Zum Berichtsschluss hat der Jahresabschluss 2020 nicht vorgelegen. Eine Aussage zur Situation der Gesellschaft im Berichtsjahr kann nicht getroffen werden.

Entwicklung der Bilanzen und Gewinn- und Verlustrechnungen:

a) Bilanz

Bilanz-Positionen	Stand 31.12.2019 TEUR	Stand 31.12.2018 TEUR	Stand 31.12.2017 TEUR
Immaterielle Vermögensgegenstände	187	146	2
Sachanlagen	357.009	362.961	334.239
Finanzanlagen	0	0	0
Anlagevermögen	357.197	363.107	334.241
Forderungen/Sonstige Vermögensgegenstände	104.818	84.014	5.897
Vorräte	662	0	0
Kassenbestand/Guthaben bei Kreditinstituten	6.598	6.152	10.470
Umlaufvermögen	112.078	90.166	16.366
Rechnungsabgrenzungsposten	150	68	14
Aktiva	469.425	453.341	350.622
Gezeichnetes Kapital	10.000	10.000	10.000
Sonderrücklage f. Kanalausbau	520	520	520
Allgemeine Rücklage	9.138	7.117	5.879
Bilanzgewinn	9.313	2.804	4.714
Eigenkapital	28.971	20.441	21.113
Sonderposten aus Beiträgen und Zuschüssen	24.658	22.413	21.004
Rückstellungen	16.766	8.677	3.745
Verbindlichkeiten	351.711	354.960	304.759
Rechnungsabgrenzungsposten	47.319	46.850	0
Passiva	469.425	453.341	350.622

Durch die Darstellung in TEUR kann es zu Rundungsdifferenzen kommen.

b) Gewinn- und Verlustrechnung

GuV-Positionen	Stand	Stand	Stand
	31.12.2019	31.12.2018	31.12.2017
	TEUR	TEUR	TEUR
Umsatzerlöse	130.426	92.182	63.033
Erhöhung des Bestands an unfertigen Leistungen	662	0	0
Andere aktivierte Eigenleistungen	0	0	155
Sonstige betriebliche Erträge	1.785	5.209	122
Sonstige Zinsen und ähnliche Erträge	1.503	25	52
Betriebserträge	134.377	97.416	63.362
Materialaufwand	91.065	63.266	40.650
Personalaufwand	13.656	9.598	2.145
Abschreibungen	6.898	6.261	5.902
Sonstige betriebliche Aufwendungen	5.842	3.540	594
Zinsen und ähnliche Aufwendungen	8.382	10.707	9.356
Betriebsaufwendungen	125.844	93.374	58.647
Betriebsergebnis	8.533	4.042	4.714
Steuern vom Einkommen und vom Ertrag	0	0	0
Sonstige Steuern	-2	0	0
Gewinnvortrag	2.804	0	0
Einstellung in Gewinnrücklagen	-2.021	-1.238	0
Bilanzgewinn/-verlust	9.313	2.804	4.714

Durch die Darstellung in TEUR kann es zu Rundungsdifferenzen kommen.

c) Erläuterungen

In den Forderungen von 104.818 TEUR sind auch 22.301 TEUR Forderungen der Gesellschaft gegen die Stadt Krefeld aus Aufwands- und Investitionsabrechnungen für die Beistandsbereiche enthalten.

Die Umsatzerlöse gliedern sich wie folgt, wobei zu beachten ist, dass infolge der unterjährigen Aufgabenübertragung in 2018 ein Vergleich nur bedingte Aussagekraft hat:

	2019	2018
Entwässerung	60.586	61.643
Straßenreinigung	8.966	4.509
Winterdienst	795	608
Entsorgung	36.218	17.056
Bestattungswesen	5.447	2.430
Beistandsbereiche	18.414	5.936
davon konsumtiv	10.656	3.943
davon investiv	7.758	1.993

Prüfungsgesellschaft und Bestätigungsvermerk:

Die Prüfung der PKF Fasselt Partnerschaft mbB hat zu keinen Einwendungen geführt.

Finanzwirtschaftliche Kennzahlen der Beteiligung:

Den Bilanzaufbau der Gesellschaft verdeutlichen auch die folgenden finanzwirtschaftlichen Kennzahlen:

	2019	2018	2017
Eigenkapitalquote (Eigenkapital abzgl. Ausschüttung in % der Bilanzsumme)	6,8	4,5	12,0
Anlagenintensität (Anlagevermögen in % der Bilanzsumme)	76,1	80,1	95,3

Wesentliche Finanz- und Leistungsbeziehungen:

Die Abwasserbehandlung in der Kläranlage erfolgt durch die EGK Entsorgungsgesellschaft Krefeld mbH & Co. KG gemäß Betriebsvertrag vom 15.08.1989. Die Gesellschaft erhält als Entgelt für die vertraglichen Leistungen einen Festpreis, der bis zum 31. 12.2021 festgeschrieben ist.

Zum 01.07.2018 ist die Gesellschaft neben der Stadt Krefeld in die Betriebsverträge mit der GSAK GmbH & Co. KG und der EGK GmbH & Co. KG über die Abfallsammlung, den Transport sowie die Verwertung eingetreten. Ferner ist die Gesellschaft in weitere Verträge über Leistungen aus dem ihr zum 01.07.2018 übertragenen hoheitlichen Bereichen eingetreten, um der Aufgabenerfüllung nachkommen zu können.

Es fehlen unverändert die nach Gesetz und Satzung erforderlichen Leistungsverträge über die Erbringung von Beistandsleistungen für die Stadt Krefeld.

Organe der Gesellschaft:

Vorstand: Herr Helmut Döpcke, Sprecher
Herr Andreas Horster

Verwaltungsrat: Oberbürgermeister Frank Meyer (Vorsitzender)
(Stellv. Beigeordneter Martin Linne bis 22.05.2019
Beigeordneter Thomas Visser von 22.05. bis 29.11.2019
Beigeordneter Marcus Beyer ab 29.11.2019)
Ratsherr Benedikt Winzen
(Stellv. Ratsfrau Doris Nottebohm)
Ratsherr Jürgen Hengst
(Stellv. Ratsfrau Anke Drießen-Seeger)
Ratsherr Klaus Kokol
(Stellv. Ratsherr Julian Seeger)
Ratsherr Hans Butzen
(Stellv. Ratsherr Martin Reyer)

Ratsfrau Gabi Schock
 (Stellv. Ratsfrau Karin Späth)
 Bürgermeisterin Gisela Klaer
 (Stellv. Ratsfrau Ina Spanier-Oppermann, MdL)
 Ratsherr Walter Fasbender
 (Stellv. Ratsherr Marc Blondin, MdL)
 Ratsherr Dr. Gero Hattstein
 (Stellv. Ratsherr Dr. Stefan Galke)
 Ratsherr Timo Kühn
 (Stellv. Ratsherr Manfred Läckes)
 Ratsherr Philibert Reuters
 (Stellv. Ratsfrau Ingeborg Müllers)
 Ratsherr Heinz-Albert Schmitz
 (Stellv. Ratsherr Peter Kaiser)
 Ratsherr Jürgen Wettingfeld (bis 31.12.2019)
 (Stellv. Ratsherr Ulrich Lohmar bis 31.12.2019)
 Ratsfrau Heidi Matthias
 (Stellv. Ratsfrau Ana Sanz Sanz)
 Ratsherr Thorsten Hansen
 (Stellv. Ratsherr Sayhan Yilmaz)
 Ratsherr Dr. Günther Porst
 (Stellv. Ratsherr Paul Hoffmann)
 Ratsherr Basrin Cakir
 (Stellv. Ratsherr Stephan Hagemes)
 Ratsherr Claus Dieter Preuß
 (Stellv. Ratsherr Andreas Drabben)

Im Berichtszeitraum haben die Mitglieder des Verwaltungsrates bzw. deren Vertreter Bezüge von insgesamt 28 TEUR erhalten.

Personalbestand (im Jahr):

Beschäftigte		
2019	2018	2017
113,0	56,0	21,0

Neben dem hier aufgeführten Personal werden der Gesellschaft im Wege der Personalbeistellung noch mehrere hundert Mitarbeiter beigestellt, deren Kosten unmittelbar durch die Stadt Krefeld getragen werden.

2.2.1.30 Windpark Wachtendonk-Wankum WP WAW GmbH & Co. KG (2018)

Weinstr. 3
47669 Wachtendonk

Unternehmensziel:

Gegenstand des Unternehmens ist der Betrieb von Windkraftanlagen zur Gewinnung regenerativer Energie im Windeignungsgebiet der Gemeinde Wachtendonk im Kreis Kleve. Die Eintragung der Gesellschaft erfolgte beim Amtsgericht Kleve am 08.12.2017. Die Gesellschaft wird in Kooperation mit der Gemeindewerke Wachtendonk GmbH betrieben. Die SWK SERVICE GmbH fungiert als Komplementär.

Erfüllung des öffentlichen Zwecks:

Da der Jahresabschluss 2020 nicht vorliegt, kann hierzu keine Aussage getroffen werden.

Beteiligungsverhältnis:

Kommanditisten:	Grundkapital in EUR	in %
SWK ENERGIE GmbH	510,00	51,00
Gemeindewerke Wachtendonk GmbH	490,00	49,00
Gesamt	1.000,00	100,00

Komplementärin: SWK SERVICE GmbH
Stammkapital: 25.000,00 EUR

Hinweis

Zum Berichtsschluss haben die Jahresabschlüsse 2019 und 2020 der Gesellschaft noch nicht vorgelegen. Eine Aussage zur Situation der Gesellschaft kann nicht getroffen werden.

Entwicklung der Bilanzen und Gewinn- und Verlustrechnungen:

a) Bilanz

Bilanz-Positionen	Stand 31.12.2018 TEUR	Stand 31.12.2017 TEUR
Sachanlagen	4.647	4.968
Anlagevermögen	4.647	4.968
Forderungen/Sonstige Vermögensgegenstände	80	81
Vorräte	0	0
Kassenbestand/Guthaben bei Kreditinstituten	569	172
Umlaufvermögen	650	254
Passiver Rechnungsabgrenzungsposten	4	0
Aktiva	5.301	5.221
Kapitalanteile der Kommanditisten	5.255	5.198
Bilanzgewinn	0	0
Eigenkapital	5.255	5.198
Rückstellungen	19	10
Verbindlichkeiten	26	14
Passiva	5.301	5.221

Durch die Darstellung in TEUR kann es zu Rundungsdifferenzen kommen.

b) Gewinn- und Verlustrechnung

GuV-Positionen	Stand 31.12.2018 TEUR	Stand 31.12.2017 TEUR
Umsatzerlöse	553	270
Andere aktivierte Eigenleistungen	0	0
Sonstige betriebliche Erträge	2	29
Betriebserträge	554	299
Materialaufwand	47	31
Personalaufwand	0	0
Abschreibungen	321	160
Sonstige betriebliche Aufwendungen	122	286
Zinsen und ähnliche Aufwendungen	2	46
Betriebsaufwendungen	491	523
Betriebsergebnis	63	-224
Steuern vom Einkommen und vom Ertrag	-5	0
Sonstige Steuern	0	0
Bilanzgewinn/-verlust	58	-224

Durch die Darstellung in TEUR kann es zu Rundungsdifferenzen kommen.

c) Erläuterungen

k.A.

Prüfungsgesellschaft und Bestätigungsvermerk:

Die Prüfung der BDO AG, Wirtschaftsprüfungsgesellschaft, hat zu keinen Einwendungen geführt.

Finanzwirtschaftliche Kennzahlen der Beteiligung:

Den Bilanzaufbau der Gesellschaft verdeutlichen auch die folgenden finanzwirtschaftlichen Kennzahlen:

	2018	2017
Eigenkapitalquote (Eigenkapital abzgl. Ausschüttung in % der Bilanzsumme)	99,1	99,6
Anlagenintensität (Anlagevermögen in % der Bilanzsumme)	87,7	95,2

Wesentliche Finanz- und Leistungsbeziehungen:

Die Gesellschaft hat als Komplementärin die SWK SERVICE GmbH und als Kommanditistin die SWK ENERGIE GmbH.

Organe der Gesellschaft:

Geschäftsführung: Herr Carsten Liedtke
 Herr Stefan Filipzcyk

Personalbestand (im Jahr):

Die Gesellschaft beschäftigt keine eigenen Mitarbeiter.

2.2.1.31 KRT Kabel- und Rohrleitungstiefbau GmbH

Gelleper Straße 14
47809 Krefeld

Unternehmensziel:

Gegenstand des Unternehmens ist die Planung und die Durchführung von Maßnahmen des Kabel- und Rohrleitungsbaus als energiewirtschaftliche Betätigung i.S.d. § 107a Abs. 1 der Gemeindeordnung NRW. Die Gesellschaft leistet einen Beitrag zur Erfüllung gemeinwohlorientierter Aufgaben für ihre unmittelbaren und mittelbaren Gesellschafter sowie die mit diesen verbundenen Unternehmen im räumlichen Tätigkeitsgebiet der Netzgesellschaft des mittelbaren Gesellschafters SWK Stadtwerke Krefeld AG. Die Gesellschaft wurde zum 01.01.2018 erworben.

Erfüllung des öffentlichen Zwecks:

Der öffentliche Zweck der Gesellschaft ergibt sich aus dem Unternehmensziel. Die Gesellschaft hat die öffentliche Zielsetzung eingehalten und erreicht.

Beteiligungsverhältnis:

	Grundkapital in EUR	in %
NGN NETZGESELLSCHAFT NIEDERRHEIN MBH	31.955,74	100,00

Entwicklung der Bilanzen und Gewinn- und Verlustrechnungen:

a) Bilanz

Bilanz-Positionen	Stand 31.12.2020 TEUR	Stand 31.12.2019 TEUR	Stand 31.12.2018 TEUR
Immaterielle Vermögensgegenstände	2	4	0
Sachanlagen	911	1.000	351
Anlagevermögen	914	1.004	351
Forderungen/Sonstige Vermögensgegenstände	671	365	399
Vorräte	28	59	33
Kassenbestand/Guthaben bei Kreditinstituten	203	310	145
Umlaufvermögen	902	733	577
Rechnungsabgrenzungsposten	11	14	19
Aktiva	1.826	1.751	947
Gezeichnetes Kapital	32	32	32
Gewinnvortrag	326	271	221
Jahresüberschuss	88	55	50
Eigenkapital	446	358	303
Rückstellungen	34	41	10
Verbindlichkeiten	1.346	1.352	634
Passiva	1.826	1.751	947

Durch die Darstellung in TEUR kann es zu Rundungsdifferenzen kommen.

b) Gewinn- und Verlustrechnung

GuV-Positionen	Stand 31.12.2020 TEUR	Stand 31.12.2019 TEUR	Stand 31.12.2018 TEUR
Umsatzerlöse	4.914	4.300	3.861
Erhöhung oder Verminderung des Bestands an unfertigen und fertigen Leistungen	-34	22	-50
Sonstige betriebliche Erträge	74	121	25
Betriebserträge	4.955	4.443	3.836
Materialaufwand	1.974	1.674	1.365
Personalaufwand	2.366	2.296	2.068
Abschreibungen	204	140	112
Sonstige betriebliche Aufwendungen	251	225	195
Zinsen und ähnliche Aufwendungen	20	16	13
Betriebsaufwendungen	4.814	4.351	3.753
Betriebsergebnis	140	91	83
Steuern vom Einkommen und vom Ertrag	-43	-27	-25
Sonstige Steuern	-10	-9	-8
Bilanzgewinn/-verlust	88	55	50

Durch die Darstellung in TEUR kann es zu Rundungsdifferenzen kommen.

c) Erläuterungen

Der Jahresabschluss schließt mit einer Bilanzsumme von 1.826 TEUR. Die Umsatzerlöse werden ausschließlich im Inland erzielt. Auf Grundlage der Kontenzuordnung durch Schlüsselung nach § 6b Abs. 3 EnWG entfallen davon auf den Elektrizitätssektor 1.406 TEUR, auf den Gassektor 664 TEUR und sonstige Sektoren 2.844 TEUR. In den sonstigen Sektoren sind auch Fernwärme, Wasserversorgung und Straßenbeleuchtung enthalten.

Prüfungsgesellschaft und Bestätigungsvermerk:

Die Prüfung des Dipl.-Kfm. Hermann J. Drüke, Wirtschaftsprüfer, hat zu keinen Einwendungen geführt.

Finanzwirtschaftliche Kennzahlen der Beteiligung:

Den Bilanzaufbau der Gesellschaft verdeutlichen auch die folgenden finanzwirtschaftlichen Kennzahlen:

	2020	2019	2018
Eigenkapitalquote (Eigenkapital abzgl. Ausschüttung in % der Bilanzsumme)	24,4	20,4	32,0
Anlagenintensität (Anlagevermögen in % der Bilanzsumme)	50,1	57,3	37,1

Wesentliche Finanz- und Leistungsbeziehungen:

Es besteht ein Rahmenvertrag für Bauleistungen mit der NGN NETZGESELLSCHAFT NIEDERRHEIN MBH sowie neben einem Liquiditätsüberlassungsvertrag mit der SWK Stadtwerke Krefeld AG, mehrere Darlehensverträge.

Organe der Gesellschaft:

Geschäftsführung: Herr Detlef Bongen
 Herr Mathias Funck

Personalbestand (im Jahr):

Beschäftigte		
2020	2019	2018
42,0	45,0	40,0

2.2.1.32 LuT – Leitungs- und Tiefbaugesellschaft mbH

St. Töniser Straße 126
47804 Krefeld

Unternehmensziel:

Gegenstand des Unternehmens ist die Planung und Durchführung von Maßnahmen des Kabel- und Rohrleitungsbaus in den Bereichen Strom-, Gas- und Wärmeversorgung (diese als energiewirtschaftliche Betätigung i.S.d. § 107a Abs. 1 GO NRW) sowie der Wasserversorgung, der Telekommunikation und der Abwasserentsorgung einschließlich der dafür erforderlichen Straßen- und Tiefbaumaßnahmen.

Die Gesellschaft wurde in 2019 erworben.

Erfüllung des öffentlichen Zwecks:

Der öffentliche Zweck der Gesellschaft ergibt sich aus dem Unternehmensziel. Die Gesellschaft hat die öffentliche Zielsetzung eingehalten und erreicht.

Beteiligungsverhältnis:

Gesellschafter	Grundkapital	
	in EUR	in %
NGN NETZGESELLSCHAFT NIEDERRHEIN MBH	51.000,00	51,00
L.T.G. Leitungs- und Tiefbau GmbH & Co. KG	49.000,00	49,00

Entwicklung der Bilanzen und Gewinn- und Verlustrechnungen:

a) Bilanz

Bilanz-Positionen	Stand 31.12.2020 TEUR	Stand 31.12.2019 TEUR
Immaterielle Vermögensgegenstände	0	0
Sachanlagen	681	790
Anlagevermögen	681	790
Forderungen/Sonstige Vermögensgegenstände	764	510
Vorräte	7	85
Kassenbestand/Guthaben bei Kreditinstituten	254	153
Umlaufvermögen	1.026	748
Rechnungsabgrenzungsposten	2	3
Aktiva	1.710	1.541
Gezeichnetes Kapital	100	100
Kapitalrücklage	70	70
Verlustvortrag	-161	-2
Jahresüberschuss/ -fehlbetrag	88	-158
Eigenkapital	98	10
Rückstellungen	250	136
Verbindlichkeiten	1.362	1.395
Passiva	1.710	1.541

Durch die Darstellung in TEUR kann es zu Rundungsdifferenzen kommen.

b) Gewinn- und Verlustrechnung

GuV-Positionen	Stand 31.12.2020 TEUR	Stand 31.12.2019 TEUR
Umsatzerlöse	4.555	2.511
Sonstige betriebliche Erträge	19	9
Veränderungen des Bestandes an unfertigen Leistungen	-164	164
Betriebserträge	4.410	2.684
Materialaufwand	1.345	887
Personalaufwand	2.139	1.363
Abschreibungen	230	197
Sonstige betriebliche Aufwendungen	578	372
Zinsen und ähnliche Aufwendungen	23	19
Betriebsaufwendungen	4.316	2.838
Betriebsergebnis	95	-154
Steuern vom Einkommen und vom Ertrag	0	0
Sonstige Steuern	-6	-4
Jahresüberschuss/ -fehlbetrag	88	-158

Durch die Darstellung in TEUR kann es zu Rundungsdifferenzen kommen.

c) Erläuterungen

Das Ergebnis liegt mit 88 TEUR deutlich über dem Ergebnis von 2019 mit -158 TEUR.

Prüfungsgesellschaft und Bestätigungsvermerk:

Die Prüfung der Trost, Rudoba & Partner mbB, Wirtschaftsprüfungsgesellschaft, hat zu keinen Einwendungen geführt.

Finanzwirtschaftliche Kennzahlen der Beteiligung:

Den Bilanzaufbau der Gesellschaft verdeutlichen auch die folgenden finanzwirtschaftlichen Kennzahlen:

	2020	2019
Eigenkapitalquote (Eigenkapital abzgl. Ausschüttung in % der Bilanzsumme)	5,7	0,7
Anlagenintensität (Anlagevermögen in % der Bilanzsumme)	39,8	51,3

Wesentliche Finanz- und Leistungsbeziehungen:

Wesentliche Finanz- und Leistungsbeziehungen liegen nicht vor.

Organe der Gesellschaft:

Geschäftsführung: Herr Torsten Krah
 Herr Mathias Funck

Personalbestand (im Jahr):

Beschäftigte	
2020	2019
36,0	36,0

2.2.1.33 D&H Baustoffverwertungs GmbH

St. Töniser Straße 126
47804 Krefeld

Unternehmensziel:

Gegenstand des Unternehmens ist die Aufbereitung und Verwertung von Baureststoffen, die Erfassung und Zuführung solcher Stoffe in eigene Anlagen zur Aufbereitung zwecks Wiederverwendung bzw. Verwertung oder Entsorgung einschließlich der Lagerung und der Vermarktung. Die Gesellschaft leistet einen Beitrag zur Erfüllung gemeinwohlorientierter Abfallentsorgungsaufgaben nicht wirtschaftlicher Natur gemäß § 107 Abs. 2 Ziffer 4 GO NRW.

Die Gesellschaft wurde in 2019 erworben.

Erfüllung des öffentlichen Zwecks:

Der öffentliche Zweck der Gesellschaft ergibt sich aus dem Unternehmensziel. Die Gesellschaft hat die öffentliche Zielsetzung eingehalten und erreicht.

Beteiligungsverhältnis:

Gesellschafter	Grundkapital	
	in EUR	in %
EGN Entsorgungsgesellschaft Niederrhein mbH	38.346,89	75,00
Eigene Anteile	<u>12.782,30</u>	<u>25,00</u>
Gesamt	51.129,19	100,00

Entwicklung der Bilanzen und Gewinn- und Verlustrechnungen:

a) Bilanz

Bilanz-Positionen	Stand 31.12.2020 TEUR	Stand 31.12.2019 TEUR
Immaterielle Vermögensgegenstände	0	0
Sachanlagen	2.288	2.442
Anlagevermögen	2.288	2.442
Forderungen/Sonstige Vermögensgegenstände	2.113	630
Vorräte	33	40
Kassenbestand/Guthaben bei Kreditinstituten	1.162	3.317
Umlaufvermögen	3.309	3.987
Rechnungsabgrenzungsposten	18	21
Aktiva	5.614	6.450
Gezeichnetes Kapital	51	51
Nennbetrag eigene Anteile	-13	-13
Gewinnvortrag	3.564	3.564
Jahresüberschuss	1.140	1.551
Eigenkapital	4.742	5.153
Rückstellungen	744	739
Verbindlichkeiten	128	558
Passiva	5.614	6.450

Durch die Darstellung in TEUR kann es zu Rundungsdifferenzen kommen.

b) Gewinn- und Verlustrechnung

GuV-Positionen	Stand 31.12.2020 TEUR	Stand 31.12.2019 TEUR
Umsatzerlöse	11.104	10.394
Sonstige betriebliche Erträge	171	558
Betriebserträge	11.275	10.952
Materialaufwand	6.537	5.605
Personalaufwand	1.257	1.196
Abschreibungen	618	664
Sonstige betriebliche Aufwendungen	1.154	1.171
Zinsen und ähnliche Aufwendungen	0	4
Betriebsaufwendungen	9.566	8.638
Betriebsergebnis	1.709	2.313
Steuern vom Einkommen und vom Ertrag	-564	-757
Sonstige Steuern	-5	-6
Bilanzgewinn/-verlust	1.140	1.551

Durch die Darstellung in TEUR kann es zu Rundungsdifferenzen kommen.

c) Erläuterungen

Der Jahresabschluss schließt mit einer Bilanzsumme von 5.614 TEUR. Mit 10.574 TEUR werden 95,2% der Umsatzerlöse aus der Aufbereitung und Verwertung von Baustoffen erzielt.

Prüfungsgesellschaft und Bestätigungsvermerk:

Die Prüfung WIKOM AG, Wirtschaftsprüfungsgesellschaft, hat zu keinen Einwendungen geführt.

Finanzwirtschaftliche Kennzahlen der Beteiligung:

Den Bilanzaufbau der Gesellschaft verdeutlichen auch die folgenden finanzwirtschaftlichen Kennzahlen:

	2020	2019
Eigenkapitalquote (Eigenkapital abzgl. Ausschüttung in % der Bilanzsumme)	84,5	79,9
Anlagenintensität (Anlagevermögen in % der Bilanzsumme)	40,8	37,8

Wesentliche Finanz- und Leistungsbeziehungen:

Wesentliche Finanz- und Leistungsbeziehungen liegen nicht vor.

Organe der Gesellschaft:

Geschäftsführung: Herr Manfred Anton Grünberg
 Herr Uwe Lammers

Personalbestand (im Jahr):

Beschäftigte	
2020	2019
29,0	23,8

2.2.1.34 Jochims Transport GmbH

Möhlendyck 116
47647 Kerken



Unternehmensziel:

Gegenstand des Unternehmens ist die Erfassung und die Entsorgung von Boden und sonstigen vornehmlich mineralischen Baustoffen sowie der damit verbundene Transport. Die Gesellschaft leistet einen Beitrag zur Erfüllung gemeinwohlorientierter Abfallentsorgungsaufgaben nicht wirtschaftlicher Natur gemäß § 107 Abs. 2 Ziffer 4 GO NRW. Sie unternimmt dazu die Erfassung und Zuführung von Böden, Baustoffen und Baureststoffen aller Art zwecks Aufbereitung und zur Wiederverwendung, Verwertung oder Entsorgung, dies einschließlich Lagerung und Maklertätigkeit. Ferner vermietet das Unternehmen Behälter und Systeme für Abfall und Transport.

Die Gesellschaft wurde in 2019 erworben.

Erfüllung des öffentlichen Zwecks:

Der öffentliche Zweck der Gesellschaft ergibt sich aus dem Unternehmensziel. Die Gesellschaft hat die öffentliche Zielsetzung eingehalten und erreicht.

Beteiligungsverhältnis:

Gesellschafter	Grundkapital	
	in EUR	in %
EGN Entsorgungsgesellschaft Niederrhein mbH	25.000,00	100,00

Entwicklung der Bilanzen und Gewinn- und Verlustrechnungen:

a) Bilanz

Bilanz-Positionen	Stand 31.12.2020 TEUR	Stand 31.12.2019 TEUR
Immaterielle Vermögensgegenstände	56	0
Sachanlagen	4.013	3.485
Anlagevermögen	4.069	3.485
Forderungen/Sonstige Vermögensgegenstände	2.909	3.255
Vorräte	341	211
Kassenbestand/Guthaben bei Kreditinstituten	581	1.305
Umlaufvermögen	3.831	4.772
Rechnungsabgrenzungsposten	75	69
Aktiva	7.975	8.326
Gezeichnetes Kapital	25	25
Gewinnvortrag	4.943	6.556
Jahresüberschuss	1.526	158
Eigenkapital	6.494	6.740
Rückstellungen	296	145
Verbindlichkeiten	1.186	1.441
Passiva	7.975	8.326

Durch die Darstellung in TEUR kann es zu Rundungsdifferenzen kommen.

b) Gewinn- und Verlustrechnung

GuV-Positionen	Stand 31.12.2020 TEUR	Stand 31.12.2019 TEUR
Umsatzerlöse	25.323	5.400
Sonstige betriebliche Erträge	525	192
Betriebserträge	25.848	5.592
Materialaufwand	10.498	2.246
Personalaufwand	5.072	1.255
Abschreibungen	1.248	277
Sonstige betriebliche Aufwendungen	6.760	1.569
Zinsen und ähnliche Aufwendungen	2	1
Betriebsaufwendungen	23.581	5.347
Betriebsergebnis	2.267	245
Steuern vom Einkommen und vom Ertrag	-664	-69
Sonstige Steuern	-77	-18
Bilanzgewinn/-verlust	1.526	158

Durch die Darstellung in TEUR kann es zu Rundungsdifferenzen kommen.

c) Erläuterungen

Der Jahresabschluss schließt mit einer Bilanzsumme von 7.975 TEUR. Die Umsatzerlöse wurden ausschließlich im Inland erzielt und entfallen auf die Entsorgung von Boden und sonstigen vornehmlich mineralischen Baureststoffen sowie damit verbundene Transportleistungen.

Prüfungsgesellschaft und Bestätigungsvermerk:

Die Prüfung WIKOM AG, Wirtschaftsprüfungsgesellschaft, hat zu keinen Einwendungen geführt.

Finanzwirtschaftliche Kennzahlen der Beteiligung:

Den Bilanzaufbau der Gesellschaft verdeutlichen auch die folgenden finanzwirtschaftlichen Kennzahlen:

	2020	2019
Eigenkapitalquote (Eigenkapital abzgl. Ausschüttung in % der Bilanzsumme)	81,4	81,0
Anlagenintensität (Anlagevermögen in % der Bilanzsumme)	51,0	41,8

Wesentliche Finanz- und Leistungsbeziehungen:

Es bestehen keine wesentlichen Finanz- und Leistungsbeziehungen.

Organe der Gesellschaft:

Geschäftsführung: Herr Bernd Kirches
Herr Marc-Andre Holtmann

Personalbestand (im Jahr):

Beschäftigte	
2020	2019
98,0	91,0

2.2.1.35 Ampere AG

Katharina-Heinroth-Ufer 1
 10787 Berlin
 Tel: 030 / 28 39 33-0
 E-Mail: mail@ampere.de

**Unternehmensziel:**

Gegenstand des Unternehmens ist die Vermittlung und Nachverhandlung von Energielieferverträgen, der Handel mit Energie, insbesondere Strom und Gas, die Energieberatung sowie die Beratung und sonstige Unterstützung von Gewerbetreibenden und von Unternehmen, auch in Fragen der Organisation, des Marketings, des Vertriebs und anderer bedeutsamer Fragen im Rahmen der energiewirtschaftlichen Betätigung i. S. d. § 107 a Abs. 1 Gemeindeordnung NRW.

Die Gesellschaft wurde in 2020 erworben.

Erfüllung des öffentlichen Zwecks:

Der öffentliche Zweck der Gesellschaft ergibt sich aus dem Unternehmensziel. Die Gesellschaft hat die öffentliche Zielsetzung eingehalten und erreicht.

Beteiligungsverhältnis:

Gesellschafter	Grundkapital	
	in EUR	in %
SWK ENERGIE GmbH	200.000,00	100,00

Entwicklung der Bilanzen und Gewinn- und Verlustrechnungen:

a) Bilanz

Bilanz-Positionen	Stand 31.12.2020 TEUR
Immaterielle Vermögensgegenstände	16
Sachanlagen	57
Finanzanlagen	48
Anlagevermögen	121
Forderungen/Sonstige Vermögensgegenstände	2.643
Kassenbestand/Guthaben bei Kreditinstituten	933
Umlaufvermögen	3.576
Rechnungsabgrenzungsposten	22
Aktiva	3.719
Gezeichnetes Kapital	200
Kapitalrücklage	246
Gewinnrücklage	20
Bilanzgewinn	1.954
Eigenkapital	2.420
Rückstellungen	956
Verbindlichkeiten	342
Passiva	3.719

Durch die Darstellung in TEUR kann es zu Rundungsdifferenzen kommen.

b) Gewinn- und Verlustrechnung

GuV-Positionen	Stand 31.12.2020 TEUR
Umsatzerlöse	6.641
Sonstige betriebliche Erträge	41
Sonstige Zinsen und ähnliche Erträge	23
Betriebserträge	6.705
Materialaufwand	0
Personalaufwand	3.087
Abschreibungen	68
Sonstige betriebliche Aufwendungen	2.515
Zinsen und ähnliche Aufwendungen	2
Betriebsaufwendungen	5.672
Betriebsergebnis	1.033
Gewinnvortrag	1.104
Steuern vom Einkommen und vom Ertrag	-182
Sonstige Steuern	-1
Bilanzgewinn/-verlust	1.954

Durch die Darstellung in TEUR kann es zu Rundungsdifferenzen kommen.

c) Erläuterungen

Der Jahresabschluss schließt mit einer Bilanzsumme von 3.719 TEUR. Die Umsatzerlöse wurden im Inland erzielt. 4.442 TEUR entfallen auf die Vermittlung von Stromlieferverträgen, 2.115 TEUR auf die Vermittlung von Gaslieferverträgen sowie 84 TEUR auf sonstige Umsätze.

Prüfungsgesellschaft und Bestätigungsvermerk:

Die Prüfung WIKOM AG, Wirtschaftsprüfungsgesellschaft, hat zu keinen Einwendungen geführt.

Finanzwirtschaftliche Kennzahlen der Beteiligung:

Den Bilanzaufbau der Gesellschaft verdeutlichen auch die folgenden finanzwirtschaftlichen Kennzahlen:

	2020
Eigenkapitalquote (Eigenkapital abzgl. Ausschüttung in % der Bilanzsumme)	65,1
Anlagenintensität (Anlagevermögen in % der Bilanzsumme)	3,2

Wesentliche Finanz- und Leistungsbeziehungen:

Es bestehen keine wesentlichen Finanz- und Leistungsbeziehungen.

Organe der Gesellschaft:

Geschäftsführung: Herr Dr. Arndt Rottenbacher

Aufsichtsrat: Herr Bernd Hardes (bis 24.02.2020)
 Herr Jochen Beutgen (bis 24.02.2020)
 Herr Dr. Dietmar Polster (bis 24.02.2020)
 Herr Carsten Liedtke (ab 25.02.2020)
 Frau Kerstin Abraham (ab 25.02.2020)
 Herr Frank Leprich (ab 25.02.2020)

Die Mitglieder des Aufsichtsrats haben im Geschäftsjahr keine Vergütung erhalten.

Personalbestand (im Jahr):

Beschäftigte
2020
65,0

2.2.1.36 AmpereDirekt AG

Katharina-Heinroth-Ufer 1
 10787 Berlin
 Tel: 030 / 28 39 33-0
 E-Mail: mail@ampere.de

Unternehmensziel:

Gegenstand des Unternehmens ist die Belieferung von Endkunden mit Energie, insbesondere Strom und Gas, der Handel mit Energie, insbesondere Strom und Gas und die Vermittlung von anderen Produkten und Dienstleistungen im Rahmen der energiewirtschaftlichen Betätigung i. S. d. §§ 107 a Abs. 1 Gemeindeordnung NRW insbesondere an die bestehenden Kunden der Gesellschaft.

Die Gesellschaft wurde in 2020 erworben.

Erfüllung des öffentlichen Zwecks:

Der öffentliche Zweck der Gesellschaft ergibt sich aus dem Unternehmensziel. Die Gesellschaft hat die öffentliche Zielsetzung eingehalten und erreicht.

Beteiligungsverhältnis:

Gesellschafter	Grundkapital	
	in EUR	in %
SWK ENERGIE GmbH	50.000,00	100,00

Entwicklung der Bilanzen und Gewinn- und Verlustrechnungen:

a) Bilanz

Bilanz-Positionen	Stand 31.12.2020 TEUR
Immaterielle Vermögensgegenstände	0
Sachanlagen	1
Anlagevermögen	1
Forderungen/Sonstige Vermögensgegenstände	169
Kassenbestand/Guthaben bei Kreditinstituten	65
Umlaufvermögen	234
Rechnungsabgrenzungsposten	3
Aktiva	239
Gezeichnetes Kapital	50
Gewinnrücklage	5
Bilanzgewinn	104
Eigenkapital	159
Rückstellungen	61
Verbindlichkeiten	18
Passiva	239

Durch die Darstellung in TEUR kann es zu Rundungsdifferenzen kommen.

b) Gewinn- und Verlustrechnung

GuV-Positionen	Stand 31.12.2020 TEUR
Umsatzerlöse	1.045
Sonstige betriebliche Erträge	59
Betriebserträge	1.104
Personalaufwand	812
Abschreibungen	2
Sonstige betriebliche Aufwendungen	281
Zinsen und ähnliche Aufwendungen	0
Betriebsaufwendungen	1.095
Betriebsergebnis	9
Gewinnvortrag	100
Steuern vom Einkommen und vom Ertrag	1
Sonstige Steuern	-4
Bilanzgewinn/-verlust	106

Durch die Darstellung in TEUR kann es zu Rundungsdifferenzen kommen.

c) Erläuterungen

Der Jahresabschluss schließt mit einer Bilanzsumme von 239 TEUR. Die Umsatzerlöse wurden im Inland erzielt und setzten sich aus Erlösen für die Kundengewinnung (986 TEUR), Erlösen aus der Kooperationspartnergewinnung (47 TEUR) sowie aus Erlösen für die Mitgliedergewinnung (12 TEUR) zusammen.

Prüfungsgesellschaft und Bestätigungsvermerk:

Die Prüfung BDO AG, Wirtschaftsprüfungsgesellschaft, hat zu keinen Einwendungen geführt.

Finanzwirtschaftliche Kennzahlen der Beteiligung:

Den Bilanzaufbau der Gesellschaft verdeutlichen auch die folgenden finanzwirtschaftlichen Kennzahlen:

	2020
Eigenkapitalquote (Eigenkapital abzgl. Ausschüttung in % der Bilanzsumme)	66,5
Anlagenintensität (Anlagevermögen in % der Bilanzsumme)	0,4

Wesentliche Finanz- und Leistungsbeziehungen:

Es bestehen keine wesentlichen Finanz- und Leistungsbeziehungen.

Organe der Gesellschaft:

Geschäftsführung: Herr Dr. Arndt Rottenbacher

Aufsichtsrat: Herr Bernd Hardes (bis 24.02.2020)
 Herr Jochen Beutgen (bis 24.02.2020)
 Herr Dr. Dietmar Polster (bis 24.02.2020)
 Herr Carsten Liedtke (ab 25.02.2020)
 Frau Kerstin Abraham (ab 25.02.2020)
 Herr Frank Leprich (ab 25.02.2020)

Die Mitglieder des Aufsichtsrats haben im Geschäftsjahr keine Vergütung erhalten.

Personalbestand (im Jahr):

Beschäftigte
2020
15,0

2.2.2 Wohnungsbau und -verwaltung**2.2.2.1 Krefelder Baugesellschaft mit beschränkter Haftung**

Königstraße 192
 47798 Krefeld
 02151/63270
 www.krefelder-bau-gmbh.de

Krefelder Bau GmbH
 DIENSTLEISTUNGEN RUND UMS BAUEN

Unternehmensziel:

Zweck des Unternehmens ist der Erwerb, die Veräußerung und die Verwaltung von Grundstücken, sowie die Herstellung von Wohn-, Geschäfts- und sonstigen Bauten und die Betreuung solcher Vorhaben in Zusammenhang mit öffentlichen Bauvorhaben der Stadt Krefeld und anderen öffentlichen und privaten Rechtsträgern.

Erfüllung des öffentlichen Zwecks:

Der öffentliche Zweck der Gesellschaft ergibt sich aus dem Unternehmensziel. Die Gesellschaft hat die öffentliche Zielsetzung eingehalten und erreicht.

Beteiligungsverhältnis:

Gesellschafter	Grundkapital	
	in EUR	in %
Stadt Krefeld	5.120.000,00	100,00

Entwicklung der Bilanzen und Gewinn- und Verlustrechnungen:

a) Bilanz

Bilanz-Positionen	Stand 31.12.2020 TEUR	Stand 31.12.2019 TEUR	Stand 31.12.2018 TEUR
Immaterielle Vermögensgegenstände	0	0	0
Sachanlagen	10.678	11.302	11.976
Finanzanlagen	26	26	26
Anlagevermögen	10.704	11.328	12.002
Forderungen/Sonstige Vermögensgegenstände	2.155	2.191	2.546
Vorräte	211	208	203
Kassenbestand/Guthaben bei Kreditinstituten	342	302	444
Umlaufvermögen	2.708	2.701	3.193
Rechnungsabgrenzungsposten	0	0	3
Aktiva	13.412	14.029	15.199
Gezeichnetes Kapital	5.120	5.120	5.120
Kapitalrücklage	763	763	763
Gewinnrücklage	1.657	1.657	1.657
Gewinn-/ Verlustvortrag	1.517	1.348	1.196
Jahresüberschuss	124	169	152
Eigenkapital	9.181	9.057	8.888
Empfangene Ertragszuschüsse	0	0	0
Rückstellungen	29	103	44
Verbindlichkeiten	4.201	4.868	5.731
Rechnungsabgrenzungsposten	0	0	535
Passiva	13.412	14.029	15.199

Durch die Darstellung in TEUR kann es zu Rundungsdifferenzen kommen.

b) Gewinn- und Verlustrechnung

GuV-Positionen	Stand	Stand	Stand
	31.12.2020	31.12.2019	31.12.2018
	TEUR	TEUR	TEUR
Umsatzerlöse	2.168	2.261	2.218
Andere aktivierte Eigenleistungen	0	0	0
Sonstige betriebliche Erträge	13	45	31
Erhöhung/Verminderung fertige u. unfertige Erzeugnisse	3	4	19
Sonstige Zinsen und ähnliche Erträge	26	34	41
Betriebserträge	2.211	2.345	2.309
Materialaufwand	327	325	320
Personalaufwand	198	220	233
Abschreibungen	624	680	694
Sonstige betriebliche Aufwendungen	666	635	582
Zinsen und ähnliche Aufwendungen	126	146	165
Betriebsaufwendungen	1.942	2.006	1.993
Betriebsergebnis	268	339	316
Steuern vom Einkommen und vom Ertrag	-38	-64	-57
Sonstige Steuern	-106	-106	-106
Verlustvortrag	0	0	0
Jahresüberschuss/-fehlbetrag	124	169	152

Durch die Darstellung in TEUR kann es zu Rundungsdifferenzen kommen.

c) Erläuterungen

Die Bilanzsumme hat sich gegenüber dem Vorjahr um 617 TEUR reduziert. Abschreibungen erfolgten in Höhe von 624 TEUR.

	2020	2019
Umsatzerlöse (in TEUR)	2.168	2.261
aus Hausbewirtschaftung	1.527	1.612
aus Verwaltung	434	411
aus Instandhaltung und anderen Lieferungen und Leistungen	206	238

Prüfungsgesellschaft und Bestätigungsvermerk:

Die Prüfung der AKP Fassin Hamacher Herrnkind Partnerschaft mbB, Wirtschaftsprüfungsgesellschaft, hat zu keinen Einwendungen geführt.

Finanzwirtschaftliche Kennzahlen der Beteiligung:

Den Bilanzaufbau der Gesellschaft verdeutlichen auch die folgenden finanzwirtschaftlichen Kennzahlen:

	2020	2019	2018
Eigenkapitalquote (Eigenkapital abzgl. Ausschüttung in % der Bilanzsumme)	68,5	64,6	58,5
Anlagenintensität (Anlagevermögen in % der Bilanzsumme)	79,8	80,7	78,9

Wesentliche Finanz- und Leistungsbeziehungen:

Seit 1990 hat die Gesellschaft im Rahmen eines Geschäftsbesorgungsvertrages die Unterhaltung diverser im Eigentum der Stadt Krefeld befindlicher Gebäude übernommen. Danach ist die Gesellschaft über die Bauunterhaltung hinaus zur Durchführung von Modernisierungs-, Sanierungs- sowie energiesparenden und wertverbessernden Maßnahmen nach Anforderung im Einzelfall durch die Stadt Krefeld verpflichtet.

Mit der Seidenweberhaus GmbH besteht ein Pachtvertrag über die YAYLA-Arena. Mit der Stadt Krefeld besteht ein Erbbaurechtsvertrag über die Galopprennbahn.

Organe der Gesellschaft:

Geschäftsführung: Herr Thomas Siegert

Aufsichtsrat: Ratsfrau Stefanie Neukirchner (Vorsitzende)
 Ratsherr Wilfried Bovenkerk
 Ratsherr Andreas Drabben
 Ratsherr Walter Fasbender
 Ratsherr Jürgen Hengst
 Ratsherr Benedikt Lichtenberg
 Herr Beigeordneter Marcus Beyer
 Ratsfrau Ana Sanz Sanz
 Ratsherr Gregor Waschau

Den Mitgliedern des Aufsichtsrates wurde für ihre Tätigkeit im Berichtsjahr eine pauschale Aufwandsentschädigung in Höhe von insgesamt 5,4 TEUR vergütet.

Personalbestand (im Jahr):

Beschäftigte		
2020	2019	2018
4,0	4,0	4,0

2.2.2.2 Verwaltungsgesellschaft Waldgut Schirmau mbH

Petersstraße 121
47798 Krefeld
02151/63270
www.waldgut-schirmau.de



Waldgut
Schirmau

Unternehmensziel:

Gegenstand des Unternehmens ist die Wahrnehmung von Verwaltungsaufgaben des Waldgutes Schirmau und die damit verbundenen Aufgaben, soweit sie nicht durch die Eigentümerin des Waldgutes Schirmau oder durch diese beauftragten Personen wahrgenommen werden.

Erfüllung des öffentlichen Zwecks:

Der öffentliche Zweck der Gesellschaft ergibt sich aus dem Unternehmensziel. Die Gesellschaft hat die öffentliche Zielsetzung eingehalten und erreicht.

Beteiligungsverhältnis:

Gesellschafter	Grundkapital	
	in EUR	in %
Krefelder Baugesellschaft mbH	26.000,00	100,00

Entwicklung der Bilanzen und Gewinn- und Verlustrechnungen:

a) Bilanz

Bilanz-Positionen	Stand 31.12.2020 TEUR	Stand 31.12.2019 TEUR	Stand 31.12.2018 TEUR
Sachanlagen	4	6	5
Anlagevermögen	4	6	5
Forderungen/Sonstige Vermögensgegenstände	19	11	7
Vorräte	11	11	17
Kassenbestand/Guthaben bei Kreditinstituten	147	143	147
Umlaufvermögen	177	165	171
Aktiva	181	171	176
Gezeichnetes Kapital	26	26	26
Gewinnvortrag	70	75	69
Jahresüberschuss/ -fehlbetrag	4	-5	6
Eigenkapital	100	96	101
Rückstellungen	33	16	22
Verbindlichkeiten	48	59	54
Passiva	181	171	176

Durch die Darstellung in TEUR kann es zu Rundungsdifferenzen kommen.

b) Gewinn- und Verlustrechnung

GuV-Positionen	Stand 31.12.2020 TEUR	Stand 31.12.2019 TEUR	Stand 31.12.2018 TEUR
Umsatzerlöse	220	317	326
Sonstige betriebliche Erträge	34	3	3
Betriebserträge	254	319	329
Materialaufwand	46	79	82
Personalaufwand	57	90	86
Abschreibungen	2	2	2
Sonstige betriebliche Aufwendungen	143	152	150
Betriebsaufwendungen	247	324	320
Betriebsergebnis	7	-4	9
Steuern vom Einkommen und vom Ertrag	1	-1	3
Sonstige Steuern	2	1	1
Jahresüberschuss/-fehlbetrag	4	-5	6

Durch die Darstellung in TEUR kann es zu Rundungsdifferenzen kommen.

c) Erläuterungen

Die Bilanzsumme hat sich gegenüber dem Vorjahr um 10 TEUR erhöht. Die Umsatzerlöse resultieren im Wesentlichen aus der Bewirtschaftung. Die Umsatzerlöse (220 TEUR) sind gegenüber dem Vorjahr (317 TEUR) in Folge der pandemischen Situation wesentlich gesunken.

Prüfungsgesellschaft und Bestätigungsvermerk:

Die Prüfung der AKP Fassin Hamacher Herrnkind Partnerschaft mbB, Wirtschaftsprüfungsgesellschaft, hat zu keinen Einwendungen geführt.

Finanzwirtschaftliche Kennzahlen der Beteiligung:

Den Bilanzaufbau der Gesellschaft verdeutlichen auch die folgenden finanzwirtschaftlichen Kennzahlen:

	2020	2019	2018
Eigenkapitalquote (Eigenkapital abzgl. Ausschüttung in % der Bilanzsumme)	55,2	56,1	57,4
Anlagenintensität (Anlagevermögen in % der Bilanzsumme)	2,2	3,5	2,8

Wesentliche Finanz- und Leistungsbeziehungen:

Die Gesellschaft wird in Personalunion mit der Wohnstätte Krefeld Wohnungs-AG und der Krefelder Bau GmbH geführt.

Organe der Gesellschaft:

Geschäftsführung: Herr Thomas Siegert

Beirat: Herr Dirk Plaßmann (Vorsitzender)
 Stadtkämmerer Ulrich Cyprian
 Herr Manfred Göbel (bis 19.11.2020)
 Herr Klaus Kalenberg
 Herr Dr. Harald Kloetsch
 Beigeordnete Sabine Lauxen (ab 19.11.2020)
 Bürgermeisterin Karin Meincke (bis 19.11.2020)
 Ratsfrau Julia Müller (ab 19.11.2020)
 Herr Karl-Heinz Renner (bis 19.11.2020)
 Frau Linda Weßler
 Herr Björn Rüsing (ab 19.11.2020)
 Ratsherr Heinz-Albert Schmitz (ab 19.11.2020)
 Stadtdirektor Markus Schön (ab 01.01. bis 19.11.2020)
 Ratsherr Ulrich Vincentz (ab 19.11.2020)
 Stadtdirektorin Beate Zielke (bis 31.08.2020)

Die Beiratsmitglieder haben für ihre Tätigkeit keine Vergütung erhalten.

Personalbestand (im Jahr):

Beschäftigte		
2020	2019	2018
5,0 TZ	6,0 TZ	6,0 TZ

2.2.2.3 Wohnstätte Krefeld Wohnungs-Aktiengesellschaft

Petersstraße 121
47798 Krefeld
02151/63270
www.wohnstaette-krefeld.de

Wohnstätte Krefeld
LEISTUNGEN. HILF. UNS. WOHNEN

Unternehmensziel:

Zweck und Gegenstand des Unternehmens sind nach der Satzung der Bau und die Bewirtschaftung von Wohn-, Geschäfts- und sonstigen Bauten und die damit verbundenen Aufgaben für eigene Rechnung. Die Gesellschaft kann auch sonstige Aufgaben übernehmen, die im Rahmen der Verwaltung ihres Vermögens üblich sind. Der Preis für die Überlassung des Gebrauchs von Wohnungen soll angemessen sein, d. h. eine Kostendeckung einschließlich angemessener Verzinsung des Eigenkapitals sowie die Bildung ausreichender Rücklagen unter Berücksichtigung einer Gesamtrentabilität der Gesellschaft ermöglichen.

Erfüllung des öffentlichen Zwecks:

Der öffentliche Zweck der Gesellschaft ergibt sich aus dem Unternehmensziel. Die Gesellschaft hat die öffentliche Zielsetzung eingehalten und erreicht.

Beteiligungsverhältnis:

Gesellschafter	Grundkapital	
	in EUR	in %
Stadt Krefeld	5.461.040,00	70,25
Sparkasse Krefeld	1.706.120,00	21,95
Provinzial-Feuerversicherung Düsseldorf	124.800,00	1,59
Hartz & Co. KG	520,00	0,01
Erika Greven, Marburg	520,00	0,01
Wohnstätte Krefeld (eigene Anteile)	<u>481.000,00</u>	<u>6,19</u>
Gesamt	7.774.000,00	100,00

Entwicklung der Bilanzen und Gewinn- und Verlustrechnungen:

a) Bilanz

Bilanz-Positionen	Stand 31.12.2020 TEUR	Stand 31.12.2019 TEUR	Stand 31.12.2018 TEUR
Immaterielle Vermögensgegenstände	168	212	97
Sachanlagen	342.514	337.890	317.397
Finanzanlagen	112	128	129
Anlagevermögen	342.794	338.231	317.623
Forderungen/Sonstige Vermögensgegenstände	3.879	3.300	3.256
Vorräte	18.365	18.121	17.437
Wertpapiere	0	0	0
Kassenbestand/Guthaben bei Kreditinstituten	13.380	15.973	7.056
Umlaufvermögen	35.624	37.394	27.749
Rechnungsabgrenzungsposten	214	217	212
Aktiva	378.632	375.842	345.584
Gezeichnetes Kapital	7.774	7.774	7.774
Nennwert eigener Anteile	-481	-481	-481
Kapitalrücklage	11.900	11.900	11.900
Gewinnrücklage	53.195	50.355	47.810
Gewinnvortrag	1	798	1.592
Jahresüberschuss	14.551	7.770	7.477
Einstellung in die Rücklage für eigene Anteile	0	0	0
Eigenkapital	86.941	78.116	76.072
Rückstellungen	16.761	15.806	14.631
Verbindlichkeiten	272.554	280.619	254.062
Rechnungsabgrenzungsposten	2.376	1.301	818
Passiva	378.632	375.842	345.584

Durch die Darstellung in TEUR kann es zu Rundungsdifferenzen kommen.

b) Gewinn- und Verlustrechnung

GuV-Positionen	Stand	Stand	Stand
	31.12.2020	31.12.2019	31.12.2018
	TEUR	TEUR	TEUR
Umsatzerlöse	61.741	59.555	58.605
Andere aktivierte Eigenleistungen	160	196	195
Sonstige betriebliche Erträge	8.912	3.796	2.847
Erträge aus Gewinnabführungsverträgen	150	138	136
Erhöhung/Verminderung fertige u. unfertige Bauten	168	787	-241
Sonstige Zinsen und ähnliche Erträge	8	20	11
Betriebserträge	71.138	64.492	61.553
Aufwendungen für bezogene Lieferungen/Leistungen	28.192	29.499	27.567
Personalaufwand	6.842	6.591	6.582
Abschreibungen	10.289	9.630	8.635
Sonstige betriebliche Aufwendungen	2.901	2.671	2.533
Zinsen und ähnliche Aufwendungen	5.289	5.903	5.932
Betriebsaufwendungen	53.513	54.294	51.250
Betriebsergebnis	17.626	10.198	10.303
Steuern vom Einkommen und vom Ertrag	1.431	748	1.147
Sonstige Steuern	1.643	1.680	1.679
Jahresüberschuss	14.551	7.770	7.477
Gewinnvortrag	1	798	1.592
Bilanzgewinn	14.553	8.568	9.069

Durch die Darstellung in TEUR kann es zu Rundungsdifferenzen kommen.

c) Erläuterungen

Die Bilanzsumme hat sich gegenüber dem Vorjahr um 2.790 TEUR erhöht. Das Anlagevermögen ist gegenüber dem Vorjahr um 4.563 TEUR auf 342.794 TEUR gestiegen. Die lang- und mittelfristigen Vermögenswerte, insbesondere Sachanlagen, sind durch Eigenkapital und langfristiges Fremdkapital überwiegend gedeckt. Das Sachanlagevermögen beläuft sich auf 90,5% der Bilanzsumme. Die Eigenkapitalquote beträgt 23,0%. Die Vermögenslage ist geordnet.

	2020	2019
Wohnungseinheiten	8.934	8.869
Gewerbeeinheiten	92	85
Garagen/ Stellplätze	2.906	2.679
Wohn- und Nutzfläche	630.898 qm	622.893 qm
Mieterwechsel (Fluktuationsrate)	8,6 %	8,7 %

Prüfungsgesellschaft und Bestätigungsvermerk:

Die Prüfung der Verband der Wohnungs- und Immobilienwirtschaft Rheinland Westfalen e.V., Wirtschaftsprüfungsgesellschaft, hat zu keinen Einwendungen geführt.

Finanzwirtschaftliche Kennzahlen der Beteiligung:

Den Bilanzaufbau der Gesellschaft verdeutlichen auch die folgenden finanzwirtschaftlichen Kennzahlen:

	2020	2019	2018
Eigenkapitalquote (Eigenkapital abzgl. Ausschüttung in % der Bilanzsumme)	23,0	20,8	22,0
Anlagenintensität (Anlagevermögen in % der Bilanzsumme)	90,5	90,0	91,9

Wesentliche Finanz- und Leistungsbeziehungen:

Der Vorstand der Gesellschaft führt in Personalunion die Geschäfte der Krefelder Baugesellschaft mbH, der Suprion Versicherungsvermittlung GmbH sowie der Verwaltungsgesellschaft Waldgut Schirmau mbH in Krefeld.

Organe der Gesellschaft:

Vorstand: Herr Thomas Siegert

Aufsichtsrat: Ratsherr Jürgen Hengst (Vorsitzender)
 Oberbürgermeister Frank Meyer
 Ratsherr Dr. Stefan Galke
 Frau Sabine Grünwald
 Ratsherr Paul Hoffmann
 Herr Bastian Imig
 Herr Bruno Kierdorf
 Herr Markus Kirschbaum
 Ratsherr Timo Axel Kühn
 Ratsfrau Heidi Matthias
 Ratsfrau Halide Özkurt

Herr Dominik Tschorn (2. stellv. Vorsitzender)
Herr Hans-Peter Leitinger
Ratsherr Jürgen Wettingfeld (1. stellv. Vorsitzender)
Ratsherr Benedikt Winzen

Die Mitglieder des Aufsichtsrates haben im Geschäftsjahr 2020 insgesamt Vergütungen in Höhe von 12,2 TEUR erhalten.

Personalbestand (im Jahr):

Beschäftigte		
2020	2019	2018
83,0	84,0	87,0

2.2.2.4 Suprion Versicherungsvermittlung GmbH

Petersstraße 121
47798 Krefeld
02151/63270

Unternehmensziel:

Gegenstand des Unternehmens ist die Beratung und Betreuung auf dem Gebiet des Versicherungswesens und die Vermittlung von Versicherungen aller Art für die Stadt Krefeld und Unternehmen, an denen die Stadt Krefeld mehrheitlich beteiligt ist. Die Gesellschaft ist berechtigt, alle Geschäfte und Maßnahmen vorzunehmen, die dem vorstehenden Gesellschaftszweck unmittelbar oder mittelbar dienen. Sie ist berechtigt, Zweigniederlassungen zu errichten und sich an gleichartigen oder ähnlichen Unternehmen zu beteiligen, sie zu gründen oder zu erwerben.

Erfüllung des öffentlichen Zwecks:

Der öffentliche Zweck der Gesellschaft ergibt sich aus dem Unternehmensziel. Die Gesellschaft hat die öffentliche Zielsetzung eingehalten und erreicht.

Beteiligungsverhältnis:

Gesellschafter	Grundkapital	
	in EUR	in %
Wohnstätte Krefeld Wohnungs- AG	25.000,00	100,00

Entwicklung der Bilanzen und Gewinn- und Verlustrechnungen:

a) Bilanz

Bilanz-Positionen	Stand 31.12.2020 TEUR	Stand 31.12.2019 TEUR	Stand 31.12.2018 TEUR
Forderungen/Sonstige Vermögensgegenstände	0	0	0
Kassenbestand/Guthaben bei Kreditinstituten	203	196	190
Umlaufvermögen	203	196	190
Rechnungsabgrenzungsposten	0	1	1
Aktiva	203	198	192
Gezeichnetes Kapital	25	25	25
Eigenkapital	25	25	25
Rückstellungen	28	34	31
Verbindlichkeiten	150	139	136
Passiva	203	198	192

Durch die Darstellung in TEUR kann es zu Rundungsdifferenzen kommen.

b) Gewinn- und Verlustrechnung

GuV-Positionen	Stand 31.12.2020 TEUR	Stand 31.12.2019 TEUR	Stand 31.12.2018 TEUR
Umsatzerlöse	177	177	171
Sonstige betriebliche Erträge	4	0	0
Betriebserträge	181	178	171
Sonstige betriebliche Aufwendungen	31	39	35
Betriebsaufwendungen	31	39	35
Betriebsergebnis	150	138	136
Abgeführte Gewinne lt. Gewinnabführungsvertrag	-150	-138	-136
Jahresüberschuss	0	0	0

Durch die Darstellung in TEUR kann es zu Rundungsdifferenzen kommen.

c) Erläuterungen

Die Bilanzsumme hat sich gegenüber dem Vorjahr um 5 TEUR erhöht. Die Umsätze aus Maklercourtage haben sich stabil entwickelt.

Prüfungsgesellschaft und Bestätigungsvermerk:

Die Prüfung der AKP Fassin Hamacher Herrnkind Partnerschaft mbB, Wirtschaftsprüfungsgesellschaft, hat zu keinen Einwendungen geführt.

Finanzwirtschaftliche Kennzahlen der Beteiligung:

Den Bilanzaufbau der Gesellschaft verdeutlichen auch die folgenden finanzwirtschaftlichen Kennzahlen:

	2020	2019	2018
Eigenkapitalquote (Eigenkapital abzgl. Ausschüttung in % der Bilanzsumme)	12,3	12,6	13,0

Wesentliche Finanz- und Leistungsbeziehungen:

Mit der Wohnstätte Krefeld Wohnungs-AG wurde mit Datum vom 01.12.2008 ein Ergebnisabführungsvertrag geschlossen.

Organe der Gesellschaft:

Geschäftsführung: Herr Thomas Siegert

Personalbestand (im Jahr):

Die Gesellschaft beschäftigt keine eigenen Mitarbeiter.

2.2.2.5 Gemeinnützige Wohnungsgesellschaft für den Kreis Viersen AG

Willy-Brandt-Ring 17
41747 Viersen
02162/5780-0
www.gwg-kreis-viersen.de



Unternehmensziel:

Unternehmensgegenstand der Gesellschaft ist eine sichere und sozial verantwortbare Wohnungsversorgung von breiten Schichten der Bevölkerung (gemeinnütziger Zweck). Die Gesellschaft errichtet, betreut, bewirtschaftet und verwaltet Bauten in allen Rechts- und Nutzungsformen, darunter Eigenheime und Eigentumswohnungen. Sie kann außerdem alle im Bereich der Wohnungswirtschaft, des Städtebaus und der Infrastruktur anfallenden Aufgaben übernehmen, Grundstücke erwerben, belasten und veräußern sowie Erbbaurechte ausgeben.

Erfüllung des öffentlichen Zwecks:

Der öffentliche Zweck der Gesellschaft ergibt sich aus dem Unternehmensziel. Die Gesellschaft hat die öffentliche Zielsetzung eingehalten und erreicht.

Beteiligungsverhältnis:

Gesellschafter	Grundkapital in EUR	in %
Wirtschaftsförderungsgesellschaft des Kreises Viersen GmbH	6.719.403,60	41,34
Sparkasse Krefeld	6.326.056,80	38,92
Stadt Willich	897.220,80	5,52
Schwalmtalwerke AöR	484.369,20	2,98
Stadt Meerbusch	468.115,20	2,88
Stadt Viersen	401.473,80	2,47
Gemeinde Niederkrüchten	315.327,60	1,94
Gemeinde Brüggen	232.432,20	1,43
Stadt Krefeld	177.168,60	1,09
Stadt Tönisvorst	73.143,00	0,45
Stadt Kempen	52.012,80	0,32
Stadt Nettetal	52.012,80	0,32
Stadt Grefrath	52.012,80	0,32
Eine Privatperson	3.250,80	0,02
Gesamt	16.254.000,00	100,00

Entwicklung der Bilanzen und Gewinn- und Verlustrechnungen:

a) Bilanz

Bilanz-Positionen	Stand 31.12.2020 TEUR	Stand 31.12.2019 TEUR	Stand 31.12.2018 TEUR
Immaterielle Vermögensgegenstände	1	5	11
Sachanlagen	215.949	195.601	179.561
Finanzanlagen	578	582	676
Anlagevermögen	216.528	196.188	180.248
Forderungen/Sonstige Vermögensgegenstände	837	566	538
Zum Verkauf bestimmte Grundstücke u. andere Vorräte	9.025	8.789	8.569
Kassenbestand/Guthaben bei Kreditinstituten	1.169	1.610	860
Umlaufvermögen	11.031	10.965	9.967
Rechnungsabgrenzungsposten	5	15	10
Aktiver Unterschiedsbetrag aus der Vermögensrechnung	39	29	0
Aktiva	227.603	207.197	190.225
Gezeichnetes Kapital	16.254	16.254	16.254
Gewinnrücklagen	30.727	27.827	25.827
Gewinnvortrag	298	371	93
Jahresüberschuss	2.953	3.229	2.681
Eigenkapital	50.231	47.681	44.855
Rückstellungen	1.181	1.169	1.775
Verbindlichkeiten	171.428	155.195	141.845
Rechnungsabgrenzungsposten	4.762	3.152	1.750
Passiva	227.603	207.197	190.225

Durch die Darstellung in TEUR kann es zu Rundungsdifferenzen kommen.

b) Gewinn- und Verlustrechnung

GuV-Positionen	Stand	Stand	Stand
	31.12.2020	31.12.2019	31.12.2018
	TEUR	TEUR	TEUR
Umsatzerlöse	30.085	28.983	27.994
Erhöhung/Verminderung des Bestandes	235	221	20
Andere aktivierte Eigenleistungen	1.442	1.188	912
Erträge aus Gewinnabführungsverträgen	70	50	57
Erträge aus anderen Wertpapieren und Ausleihungen	1	21	4
Sonstige betriebliche Erträge	983	1.666	1.775
Sonstige Zinsen und ähnliche Erträge	0	1	1
Betriebserträge	32.816	32.130	30.764
Aufwendungen für bezogene Lieferungen u. Leistungen	14.549	14.128	13.132
Personalaufwand	4.112	3.984	3.829
Abschreibungen	5.726	5.305	5.084
Sonstige betriebliche Aufwendungen	1.754	1.670	1.863
Zinsen und ähnliche Aufwendungen	2.890	3.014	3.226
Betriebsaufwendungen	29.030	28.100	27.135
Betriebsergebnis	3.786	4.030	3.629
Sonstige Steuern	-809	-801	-766
Steuern vom Einkommen	-25	0	-182
Jahresüberschuss	2.953	3.229	2.681
Gewinnvortrag aus dem Vorjahr	298	371	93
Bilanzgewinn	3.250	3.600	2.774

Durch die Darstellung in TEUR kann es zu Rundungsdifferenzen kommen.

c) Erläuterungen

Die Bilanzsumme hat sich gegenüber dem Vorjahr um 20.406 TEUR erhöht. Die Aktiva sind maßgeblich geprägt vom Immobilienvermögen in Höhe von 195.123 TEUR. Die Umsatzerlöse beinhalten u.a. Erlöse aus der Hausbewirtschaftung (28.782 TEUR), aus dem Verkauf von Grundstücken (465 TEUR) aus Betreuungstätigkeit (187 TEUR) sowie aus anderen Lieferungen und Leistungen (650 TEUR).

	2020	2019
Wohneinheiten	4.736	4.642

Prüfungsgesellschaft und Bestätigungsvermerk:

Die Prüfung der Verband der Wohnungs- und Immobilienwirtschaft Rheinland Westfalen e.V., Wirtschaftsprüfungsgesellschaft, hat zu keinen Einwendungen geführt.

Finanzwirtschaftliche Kennzahlen der Beteiligung:

Den Bilanzaufbau der Gesellschaft verdeutlichen auch die folgenden finanzwirtschaftlichen Kennzahlen:

	2020	2019	2018
Eigenkapitalquote (Eigenkapital abzgl. Ausschüttung in % der Bilanzsumme)	22,1	23,0	23,6
Sachanlagenintensität	95,1	94,7	94,7

Wesentliche Finanz- und Leistungsbeziehungen:

Zusätzlich zum Unternehmensziel liegen wesentliche Finanz- und Leistungsbeziehungen nicht vor.

Organe der Gesellschaft:

Geschäftsführung: Herr Dr. Andreas Coenen
Herr Michael Ach

Aufsichtsrat: Herr Günter Werner (Vorsitzender)
Herr Lothar Birnbrich
Frau Bettina Buten
Frau Sabine Fuchs
Herr Peter Fischer
Frau Luise Fruhen
Bürgermeister Josef Heyes
Herr Darko Simun
Herr Hans Smolenaers

Verwaltungsbeirat: Bürgermeisterin Sabine Anemüller
Bürgermeister Frank Gellen
Herr Thomas Goßen
Herr Jürgen Heinen
Herr Dr. Heinz-Michael Horst
Herr Manfred Lommetz
Frau Angelika Mielke-Westerlage
Herr Michael Pesch
Herr Volker Rübo
Herr Christian Wagner
Bürgermeister Karl-Heinz Wassong
Frau Irene Wistuba

Angaben über gewährte Aufwandsentschädigungen liegen nicht vor.

Personalbestand (im Jahr):

Beschäftigte		
2020	2019	2018
53,0	51,7	49,7

2.2.2.6 Allgemeine Wohnungs-Genossenschaft eG

Leysnerstraße 1
47805 Krefeld
02151/337550
www.awg-krefeld.de



Unternehmensziel:

Die Genossenschaft kann Bauten in allen Rechts- und Nutzungsformen erwerben, errichten, bewirtschaften und betreuen. Der Geschäftsbetrieb erstreckt sich auf die Stadt Krefeld und die angrenzenden Gemeinden. Als lokaler Anbieter von Mietwohnungen ist es das vorrangige Ziel der Genossenschaft, den Mitgliedern gute, preiswerte und zeitgemäße Wohnungen zur Verfügung zu stellen. Dazu gehören die Modernisierung des Wohnungsbestandes, die Bestandserhaltung und Bestandserweiterung und im gewissen Umfang auch der Neubau von Wohnungen.

Erfüllung des öffentlichen Zwecks:

Der öffentliche Zweck der Gesellschaft ergibt sich aus dem Unternehmensziel. Die Gesellschaft hat die öffentliche Zielsetzung eingehalten und erreicht

Beteiligungsverhältnis:

Gesellschafter	Grundkapital	
	in EUR	in %
Stadt Krefeld	3.720,00	0,3952
Ca. 650 weitere Mitglieder	<u>937.555,00</u>	<u>99,6048</u>
Gesamt	941.275,00	100,00

Entwicklung der Bilanzen und Gewinn- und Verlustrechnungen:

a) Bilanz

Bilanz-Positionen	Stand 31.12.2020 TEUR	Stand 31.12.2019 TEUR	Stand 31.12.2018 TEUR
Immaterielle Vermögensgegenstände	32	41	0
Sachanlagen	16.066	16.523	15.167
Anlagevermögen	16.098	16.563	15.167
Forderungen/Sonstige Vermögensgegenstände	55	60	66
Vorräte	880	841	803
Kassenbestand/Guthaben bei Kreditinstituten	1.219	940	1.773
Umlaufvermögen	2.154	1.840	2.642
Rechnungsabgrenzungsposten	0	0	0
Aktiva	18.252	18.404	17.808
Geschäftsguthaben	965	941	892
Ergebnisrücklagen	6.968	6.735	6.550
Bilanzgewinn	37	36	35
Eigenkapital	7.970	7.713	7.478
Rückstellungen	20	21	20
Verbindlichkeiten	10.262	10.670	10.311
Rechnungsabgrenzungsposten	0	0	0
Passiva	18.252	18.404	17.808

Durch die Darstellung in TEUR kann es zu Rundungsdifferenzen kommen.

b) Gewinn- und Verlustrechnung

GuV-Positionen	Stand	Stand	Stand
	31.12.2020	31.12.2019	31.12.2018
	TEUR	TEUR	TEUR
Umsatzerlöse	3.132	2.993	2.959
Sonstige betriebliche Erträge	73	111	73
Erträge aus Gewinnabführungsverträgen	0	0	0
Erhöhung/Verminderung an unfertigen Leistungen	39	38	-27
Sonstige Zinsen und ähnliche Erträge	1	1	1
Betriebserträge	3.245	3.143	3.006
Aufwendungen für Hausbewirtschaftung	1.704	1.645	1.220
Personalaufwand	335	323	321
Abschreibungen	601	593	518
Sonstige betriebliche Aufwendungen	83	97	71
Zinsen und ähnliche Aufwendungen	175	186	154
Betriebsaufwendungen	2.897	2.843	2.284
Betriebsergebnis	348	299	722
Steuern vom Einkommen und vom Ertrag	1	0	0
Sonstige Steuern	79	79	79
Jahresüberschuss	268	220	643
Gewinnvortrag	2	1	1
Einstellung in die Ergebnisrücklagen	-233	-185	-609
Bilanzgewinn	37	36	35

Durch die Darstellung in TEUR kann es zu Rundungsdifferenzen kommen.

c) Erläuterungen

Die Bilanzsumme hat sich gegenüber dem Vorjahr um 152 TEUR vermindert. Die Umsatzerlöse in Höhe von 3.132 TEUR setzen sich zusammen aus Umsatzerlösen aus der Hausbewirtschaftung (3.130 TEUR) und aus der Betreuungstätigkeit (2 TEUR)

Prüfungsgesellschaft und Bestätigungsvermerk:

Die Prüfung des Verbandes der Wohnungs- und Immobilienwirtschaft Rheinland Westfalen e.V. hat zu keinen Einwendungen geführt.

Finanzwirtschaftliche Kennzahlen der Beteiligung:

Den Bilanzaufbau der Gesellschaft verdeutlichen auch die folgenden finanzwirtschaftlichen Kennzahlen:

	2020	2019	2018
Eigenkapitalquote (Eigenkapital abzgl. Ausschüttung in % der Bilanzsumme)	43,7	41,9	42,0
Anlagenintensität (Anlagevermögen in % der Bilanzsumme)	88,2	89,9	85,2

Wesentliche Finanz- und Leistungsbeziehungen:

Zusätzlich zum Unternehmensziel liegen wesentliche Finanz- und Leistungsbeziehungen nicht vor.

Organe der Gesellschaft:

Geschäftsführung: Herr Stefan Borngräber
Herr André Marchel

Aufsichtsrat: Herr Friedel Zenke (Vorsitzender)
Herr Friedrich Tournä (bis 10.09.2020)
Frau Sonha Fichtner (ab 10.09.2020)
Herr Franz-Josef Frömbgen
Herr Rudi Küsters
Frau Bettina Köhncke
Herr Thomas Thelen

Die Mitglieder des Verwaltungsbeirates erhielten im Geschäftsjahr 2020 keine Vergütungen.

Personalbestand (im Jahr):

Beschäftigte		
2020	2019	2018
22,0	23,0	27,0

2.2.2.7 ZGM – Zentrales Gebäudemanagement Krefeld

Mevissenstraße 65
47803 Krefeld
02151/864103

Unternehmensziel:

Gegenstand der eigenbetriebsähnlichen Einrichtung einschließlich etwaiger Hilfs- und Nebenbetriebe ist die zentrale Bewirtschaftung, Instandhaltung, Instandsetzung, Modernisierung, Durchführung von Um- und Erweiterungsbauten der im Eigentum der Stadt Krefeld stehenden und von der Stadt Krefeld angemieteten Gebäude einschließlich zugehörigem Grundbesitz (z.B. Verwaltungsgebäude, Schulen, Kindertagesstätten, Jugendfreizeiteinrichtungen, Feuerwachen, Sozialgebäude, Gemeinschaftsunterkünfte, Gewerbeobjekte, Sportgebäude, kulturelle Einrichtungen und sonstige Gebäude) sowie die Errichtung von Neubauten, die der Stadt zur Erfüllung ihrer Aufgaben dienen. Die Gesellschaft wurde zum 01.01.2020 gegründet.

Beteiligungsverhältnis:

Gesellschafter	Grundkapital	
	in EUR	in %
Stadt Krefeld	k.A.	100,00

Hinweis: Zum Berichtsschluss hat der Jahresabschluss 2020 der Gesellschaft nicht vorgelegen.

2.2.3 Wirtschaftsförderung und Stadtentwicklung**2.2.3.1 GGK Grundstücksgesellschaft der Stadt Krefeld mbH & Co.KG**

Neue Linner Straße 87
 47798 Krefeld
 02151/820740
 www.wfg-krefeld.de

Unternehmensziel:

Gegenstand des Unternehmens ist die Förderung von Handel, Gewerbe und Industrie im Raum Krefeld durch den Erwerb, die Erschließung, die Veräußerung, die Verpachtung bzw. Vermietung und die Verwaltung von Grundstücken und die Vergabe von Erbbau-rechten sowie Maßnahmen zum Erhalt von Betriebsstandorten.

Die Gesellschaft kann eigene Grundstücke bebauen und die erstellten Gebäude vermieten.

Erfüllung des öffentlichen Zwecks:

Der öffentliche Zweck der Gesellschaft ergibt sich aus dem Unternehmensziel. Die Gesellschaft hat die öffentliche Zielsetzung eingehalten und erreicht.

Beteiligungsverhältnis:

Kommanditist	Grundkapital	
	in EUR	in %
Stadt Krefeld	4.000.000,00	100,00

Komplementärin: Grundstücksgesellschaft der Stadt Krefeld
 Verwaltungs mbH
Stammkapital: 25.000,00 EUR

Hinweis:

Zum Berichtsschluss war der Jahresabschluss 2020 noch nicht durch die Gesellschafterversammlung festgestellt. Die Werte stehen daher unter Vorbehalt.

Entwicklung der Bilanzen und Gewinn- und Verlustrechnungen:

a) Bilanz

Bilanz-Positionen	Stand 31.12.2020 TEUR	Stand 31.12.2019 TEUR	Stand 31.12.2018 TEUR
Immaterielle Vermögensgegenstände	0	1	2
Sachanlagen	9.524	10.258	11.052
Finanzanlagen	896	989	787
Anlagevermögen	10.420	11.247	11.841
Forderungen/Sonstige Vermögensgegenstände	553	520	1.980
Vorräte	9.634	8.808	7.742
Kassenbestand/Guthaben bei Kreditinstituten	4.351	5.487	4.696
Umlaufvermögen	14.538	14.816	14.417
Rechnungsabgrenzungsposten	38	36	50
Aktiver Unterschiedsbetrag aus Vermögensrechnung	48	109	181
Aktiva	25.043	26.208	26.489
Kapitalanteil Kommanditist	4.000	4.000	4.000
Kapitalrücklage	8.510	8.510	8.510
Eigenkapital	12.510	12.510	12.510
Rückstellungen	2.763	3.286	3.310
Verbindlichkeiten	9.770	10.410	10.663
Rechnungsabgrenzungsposten	1	1	5
Passiva	25.043	26.208	26.489

Durch die Darstellung in TEUR kann es zu Rundungsdifferenzen kommen.

b) Gewinn- und Verlustrechnung

GuV-Positionen	Stand	Stand	Stand
	31.12.2020	31.12.2019	31.12.2018
	TEUR	TEUR	TEUR
Umsatzerlöse	1.660	3.492	2.644
Erträge aus der Finanzierungsvereinbarung mit der Stadt	682	649	605
Sonstige betriebliche Erträge	106	177	516
Erträge aus anderen Wertpapieren	71	84	75
Sonstige Zinsen und ähnliche Erträge	0	0	0
Betriebserträge	2.520	4.401	3.841
Buchwerte verkaufter Grundstücke, Fremdleistungen	171	1.951	853
Personalaufwand	577	579	585
Abschreibungen	629	424	271
Sonstige betriebliche Aufwendungen	819	1.015	1.692
Zinsen und ähnliche Aufwendungen	266	349	379
Betriebsaufwendungen	2.461	4.318	3.781
Betriebsergebnis	58	83	60
Steuern vom Einkommen und Ertrag	0	0	0
Sonstige Steuern	-58	-83	-60
Jahresfehlbetrag/-überschuss	0	0	0
Verrechnung mit Rücklagekonto Kommanditist	0	0	0
Gutschrift Verbindlichkeitskonten	0	0	0
Bilanzverlust/-gewinn	0	0	0

Durch die Darstellung in TEUR kann es zu Rundungsdifferenzen kommen.

c) Erläuterungen

Die Bilanzsumme hat sich gegenüber dem Vorjahr um 1.660 TEUR verringert. Die sonstigen Rückstellungen wurden vor allem für Kostenübernahmeverpflichtungen für verkaufte Grundstücke, für eventuelle Rückzahlungsverpflichtungen für erhaltene Zuschüsse, für die Aufbewahrung von Geschäftsunterlagen, Urlaubsansprüche, Jahresabschlusserstellung und Prüfungsaufwand, unterlassene Instandhaltungen sowie für ausstehende Rechnungen gebildet.

Die Umsatzerlöse gliedern sich in Erlöse aus Grundstücksverkäufen (360,1 TEUR), Miet- und Pächterlöse einschließlich Nebenkosten sowie Erbbauzinsen (1.135,5 TEUR) sowie Erlöse aus der Unterhaltung von Grundstücken (164,6 TEUR).

Prüfungsgesellschaft und Bestätigungsvermerk:

Die Prüfung der RSM GmbH, Wirtschaftsprüfungsgesellschaft, hat zu keinen Einwendungen geführt.

Finanzwirtschaftliche Kennzahlen der Beteiligung:

Den Bilanzaufbau der Gesellschaft verdeutlichen auch die folgenden finanzwirtschaftlichen Kennzahlen:

	2020	2019	2018
Eigenkapitalquote (Eigenkapital abzgl. Ausschüttung in % der Bilanzsumme)	49,9	47,7	47,2
Anlagenintensität (Anlagevermögen in % der Bilanzsumme)	41,6	42,9	44,7

Wesentliche Finanz- und Leistungsbeziehungen:

Zusätzlich zum Unternehmensziel liegen wesentliche Finanz- und Leistungsbeziehungen nicht vor. Die Geschäftsführung erfolgt durch die Grundstücksgesellschaft der Stadt Krefeld Verwaltungs mbH.

Organe der Gesellschaft:

Geschäftsführung: Herr Eckart Preen

Aufsichtsrat: Oberbürgermeister Frank Meyer (Vorsitzender)
 Ratsfrau Ina Spanier-Oppermann, MdL
 Ratsherr Hans Butzen (bis 18.11.2020)
 Ratsherr Basri Cakir
 Ratsherr Andreas Drabben (bis 18.11.2020)
 Ratsherr Gregor Grosche (bis 18.11.2020)
 Ratsherr Jürgen Hengst
 Ratsherr Paul Hoffmann
 Ratsherr Thorsten Hansen (bis 18.11.2020)
 Ratsherr Ulrich Lohmar
 Ratsherr Heinz-Albert Schmitz
 Ratsherr Jürgen Wettingfeld (bis 18.11.2020)
 Ratsfrau Gabi Schock (bis 18.11.2020)
 Ratsherr Klaus Kokol (bis 18.11.2020)
 Ratsherr Manfred Läckes (ab 19.11.2020)
 Ratsherr Thomas Roß (ab 19.11.2020)
 Ratsfrau Ana Sanz Sanz (ab 19.11.2020)
 Ratsherr Burkhard Schröder (ab 19.11.2020)
 Ratsherr Julian Seeger (ab 19.11.2020)
 Ratsherr Peter Vermeulen (ab 19.11.2020)
 Ratsfrau Lena Marie Wagner (ab 19.11.2020)

Kooptierte Mitglieder:

Stadtkämmerer Ulrich Cyprian

Beigeordneter Marcus Beyer

Beigeordnete Sabine Lauxen (ab 18.12.2020)

Die Mitglieder des Aufsichtsrates erhielten im Geschäftsjahr Aufwandsentschädigungen in Höhe von 10,3 TEUR.

Personalbestand (im Jahr):

Beschäftigte		
2020	2019	2018
5,0	5,0	5,0

2.2.3.2 Grundstücksgesellschaft der Stadt Krefeld Verwaltungs- mbH

Neue Linner Straße 87
47798 Krefeld
02151/820740
www.wfg-krefeld.de

Unternehmensziel:

Gegenstand des Unternehmens ist die Übernahme der Geschäftsführung und der persönlichen Haftung bei der GKK Grundstücksgesellschaft der Stadt Krefeld mbH & Co. KG.

Erfüllung des öffentlichen Zwecks:

Der öffentliche Zweck der Gesellschaft ergibt sich aus dem Unternehmensziel. Die Gesellschaft hat die öffentliche Zielsetzung eingehalten und erreicht.

Beteiligungsverhältnis:

Gesellschafter	Grundkapital	
	in EUR	in %
Stadt Krefeld	25.000,00	100,00

Hinweis:

Zum Berichtsschluss war der Jahresabschluss 2020 noch nicht durch die Gesellschafterversammlung festgestellt. Die Werte stehen daher unter Vorbehalt.

Entwicklung der Bilanzen und Gewinn- und Verlustrechnungen:

a) Bilanz

Bilanz-Positionen	Stand 31.12.2020 TEUR	Stand 31.12.2019 TEUR	Stand 31.12.2018 TEUR
Anlagevermögen	0	0	0
Forderungen	7	5	5
Kassenbestand	24	24	26
Umlaufvermögen	30	29	31
Aktiva	30	29	31
gezeichnetes Kapital	25	25	25
Jahresüberschuss	0	0	0
Eigenkapital	25	25	25
Rückstellungen	5	4	6
Verbindlichkeiten	0	0	0
Passiva	30	29	31

Durch die Darstellung in TEUR kann es zu Rundungsdifferenzen kommen.

b) Gewinn- und Verlustrechnung

GuV-Positionen	Stand 31.12.2020 TEUR	Stand 31.12.2019 TEUR	Stand 31.12.2018 TEUR
Sonstige betriebliche Erträge	6	5	4
Sonstige Zinsen und ähnliche Erträge	0	0	0
Betriebserträge	6	5	4
Abschreibungen	0	0	0
Sonstige betriebliche Aufwendungen	6	5	4
Zinsen und ähnliche Aufwendungen	0	0	0
Betriebsaufwendungen	6	5	4
Betriebsergebnis	0	0	0
Steuern vom Einkommen und Ertrag	0	0	0
Jahresfehlbetrag/-überschuss	0	0	0

Durch die Darstellung in TEUR kann es zu Rundungsdifferenzen kommen.

c) Erläuterungen

Die Gesellschaft ist als Komplementär der GGK Grundstücksgesellschaft der Stadt Krefeld mbH & Co. KG ohne weitere Geschäftstätigkeit.

Prüfungsgesellschaft und Bestätigungsvermerk:

Die Prüfung der RSM GmbH, Wirtschaftsprüfungsgesellschaft, hat zu keinen Einwendungen geführt.

Finanzwirtschaftliche Kennzahlen der Beteiligung:

Den Bilanzaufbau der Gesellschaft verdeutlichen auch die folgenden finanzwirtschaftlichen Kennzahlen:

	2020	2019	2018
Eigenkapitalquote (Eigenkapital abzgl. Ausschüttung in % der Bilanzsumme)	83,3	86,2	80,6

Wesentliche Finanz- und Leistungsbeziehungen:

Die Gesellschaft übernimmt die Geschäftsführung der GGK – Grundstücksgesellschaft der Stadt Krefeld mbH & Co. KG

Organe der Gesellschaft:

Geschäftsführung: Herr Eckart Preen

Personalbestand (im Jahr):

Beschäftigte		
2020	2019	2018
./.	./.	./.

2.2.3.2 WFG Wirtschaftsförderungsgesellschaft Krefeld mbH

Neue Linner Straße 87
 47798 Krefeld
 02151/820740
 www.wfg-krefeld.de

**Unternehmensziel:**

Gegenstand des Unternehmens ist die Verbesserung der sozialen und wirtschaftlichen Struktur der Stadt Krefeld durch Förderung der Wirtschaft, insbesondere durch Ansiedlung von Industrie, Handel und Gewerbe, die Schaffung neuer und Sicherung bestehender Arbeitsplätze sowie Maßnahmen zum Erhalt von Betriebsstandorten.

Erfüllung des öffentlichen Zwecks:

Der öffentliche Zweck der Gesellschaft ergibt sich aus dem Unternehmensziel. Die Gesellschaft hat die öffentliche Zielsetzung eingehalten und erreicht.

Beteiligungsverhältnis:

Gesellschafter	Grundkapital	
	in EUR	in %
Stadt Krefeld	250.000,00	62,50
30 weitere Gesellschafter	<u>150.000,00</u>	<u>37,50</u>
Gesamt	400.000,00	100,00

Hinweis:

Zum Berichtsschluss war der Jahresabschluss 2020 noch nicht durch die Gesellschafterversammlung festgestellt. Die Werte stehen daher unter Vorbehalt.

Entwicklung der Bilanzen und Gewinn- und Verlustrechnungen:

a) Bilanz

Bilanz-Positionen	Stand 31.12.2020 TEUR	Stand 31.12.2019 TEUR	Stand 31.12.2018 TEUR
Immaterielle Vermögensgegenstände	18	11	7
Sachanlagen	379	331	5
Finanzanlagen	0	0	0
Anlagevermögen	397	342	11
Forderungen/Sonstige Vermögensgegenstände	74	321	29
Vorräte	0	0	0
Kassenbestand/Guthaben bei Kreditinstituten	455	294	554
Umlaufvermögen	529	615	582
Rechnungsabgrenzungsposten	11	3	2
Aktiva	937	960	596
Gezeichnetes Kapital	400	400	400
Ergebnisrücklagen	0	0	0
Verlustvortrag	0	0	-5
Jahresfehlbetrag/Jahresüberschuss	0	0	5
Eigenkapital	400	400	400
Rückstellungen	262	239	153
Verbindlichkeiten	274	316	37
Rechnungsabgrenzungsposten	0	5	6
Passiva	937	960	596

Durch die Darstellung in TEUR kann es zu Rundungsdifferenzen kommen.

b) Gewinn- und Verlustrechnung

GuV-Positionen	Stand 31.12.2020 TEUR	Stand 31.12.2019 TEUR	Stand 31.12.2018 TEUR
Zuschuss der Stadt Krefeld	1.255	1.263	1.045
Umsatzerlöse	6	13	15
Andere aktivierte Eigenleistungen	0	0	0
Sonstige betriebliche Erträge	292	114	74
Betriebserträge	1.554	1.390	1.134
Aufwendungen für bezogene Lieferungen/Leistungen	0	0	0
Personalaufwand	770	694	593
Abschreibungen	53	17	8
Sonstige betriebliche Aufwendungen	720	679	538
Zinsen und ähnliche Aufwendungen	5	0	0
Betriebsaufwendungen	1.548	1.390	1.138
Betriebsergebnis	6	0	-5
Steuern vom Einkommen und vom Ertrag	0	0	0
Sonstige Steuern	6	0	-9
Jahresfehlbetrag/Jahresüberschuss	0	0	5

Durch die Darstellung in TEUR kann es zu Rundungsdifferenzen kommen.

c) Erläuterungen

Die Bilanzsumme hat sich gegenüber dem Vorjahr um 23 TEUR verringert. Das Jahresergebnis 2020 wäre ohne den Zuschuss der Stadt Krefeld nach § 15 des Gesellschaftsvertrages negativ. Für die kommenden Jahre geht die Gesellschaft von einem steigenden Zuschussbedarf aus.

Im Geschäftsjahr 2020 sind infolge der Covid19-Pandemie regelmäßige Veranstaltungen ausgefallen bzw. konnten teilweise nur digital stattfinden. Eine Vergleichbarkeit zu den Vorjahren ist deshalb nicht gegeben.

Prüfungsgesellschaft und Bestätigungsvermerk:

Die Prüfung der RSM GmbH, Wirtschaftsprüfungsgesellschaft, hat zu keinen Einwendungen geführt.

Finanzwirtschaftliche Kennzahlen der Beteiligung:

Den Bilanzaufbau der Gesellschaft verdeutlichen auch die folgenden finanzwirtschaftlichen Kennzahlen:

	2020	2019	2018
Eigenkapital (Eigenkapital in % der Bilanzsumme)	42,7	47,7	67,1
Umlaufvermögen (Umlaufvermögen in % der Bilanzsumme)	42,4	64,1	1,8

Wesentliche Finanz- und Leistungsbeziehungen:

Die Gesellschaft wurde am 08. Juni 2009 durch die Stadt Krefeld gegründet. Wie bereits im Zeitpunkt der Gründung beabsichtigt, wurden im Laufe der Jahre 2009 und 2010 25 Geschäftsanteile mit einem Nennwert von jeweils 5.000,00 EUR an Unternehmen und Verbände veräußert. In 2015 wurden 5 weitere Anteile mit einem Nennwert von je 5.000,00 EUR veräußert.

Organe der Gesellschaft:

Geschäftsführung: Herr Eckart Preen

Aufsichtsrat: Oberbürgermeister Frank Meyer (Vorsitzender)
 Herr Lothar Krengel
 Herr Mario Bernards
 Herr Dr. Erich W. Bröker
 Herr Dr. Christoph Demmer
 Ratsherr Mustafa Ertürk (bis 18.11.2020)
 Herr Gerd Frey
 Ratsherr Thorsten Hansen
 Ratsherr Dr. Gero Hattstein (ab 19.11.2020)
 Herr Stephan Hauser
 Ratsherr Jürgen Heitzer (bis 01.06.2020)
 Ratsfrau Kerstin Jensen (ab 19.11.2020)
 Ratsfrau Maxi Leuchters (ab 19.11.2020)
 Ratsherr Dr. Günther Porst
 Ratsherr Thomas Roß (ab 19.11.2020)
 Ratsfrau Gabi Schock (bis 18.11.2020)
 Ratsfrau Ina Spanier-Oppermann, MdL
 Herr Frank Steinkamp
 Ratsfrau Julia Suermond (ab 19.11.2020)
 Ratsfrau Lena Marie Wagner (ab 19.11.2020)
 Ratsherr Jürgen Wettingfeld (bis 18.11.2020)
 Ratsherr Michael Zecha (bis 18.11.2020)

Ratsherr Daniel Wingender (bis 18.11.2020)

Kooptierte Mitglieder:

Stadtkämmerer Ulrich Cyprian
Beigeordneter Marcus Beyer
Herr Ralf Claessen
Herr Professor Dr. Dr. Alexander Prange

Die Mitglieder des Aufsichtsrates erhielten im Geschäftsjahr keine Vergütungen für ihre Tätigkeit.

Personalbestand (im Jahr):

Beschäftigte		
2020	2019	2018
6,0	6,0	6,5

2.2.3.4 STANDORT NIEDERRHEIN GmbH

Friedrichstraße 40
 41460 Neuss
 02131/9268591
 www.invest-in-niederrhein.de

Unternehmensziel:

Das Unternehmensziel der Gesellschaft ist die Stärkung des Standortes Niederrhein durch den Aufbau eines Standortmarketings. Darüber hinaus soll sie die außenwirtschaftlichen Interessen insbesondere der kleinen und mittelständischen Unternehmen (KMUs) der Region koordinieren. Dies geschieht z. B. durch die Organisation von Vortrags- und Informationsveranstaltungen, die Erstellung von Analysen ausländischer Märkte, die Suche nach Kooperationspartnern, die Teilnahme an Messen zwecks Vermarktung des STANDORT NIEDERRHEIN sowie die Trägerschaft der Regionalagentur im Rahmen der regionalisierten Arbeitsmarktpolitik des Landes Nordrhein-Westfalen in der Region der Industrie- und Handelskammer Mittlerer Niederrhein.

Erfüllung des öffentlichen Zwecks:

Der öffentliche Zweck der Gesellschaft ergibt sich aus dem Unternehmensziel. Die Gesellschaft hat die öffentliche Zielsetzung eingehalten und erreicht.

Beteiligungsverhältnis:

Gesellschafter	Grundkapital	
	in EUR	in %
Stadt Krefeld	7.700,00	14,29
IHK Mittlerer Niederrhein	7.700,00	14,29
Wirtschaftsförderungsgesellschaft für den Kreis Viersen mbH	7.700,00	14,29
WFMG Wirtschaftsförderung für Mönchengladbach GmbH	7.700,00	14,29
Rhein-Kreis Neuss	7.700,00	14,29
Wirtschaftsförderungsgesellschaft Kreis Kleve mbH	7.700,00	14,29
Kreis Wesel	<u>7.700,00</u>	<u>14,29</u>
Gesamt	53.900,00	100,00

Entwicklung der Bilanzen und Gewinn- und Verlustrechnungen:

a) Bilanz

Bilanz-Positionen	Stand 31.12.2020 TEUR	Stand 31.12.2019 TEUR	Stand 31.12.2018 TEUR
Immaterielle Vermögensgegenstände	26	0	0
Sachanlagen	1	2	3
Anlagevermögen	27	2	3
Forderungen/Sonstige Vermögensgegenstände	20	42	28
Kassenbestand/Guthaben bei Kreditinstituten	600	444	408
Umlaufvermögen	620	487	436
Rechnungsabgrenzungsposten	5	31	40
Aktiva	653	519	480
Gezeichnetes Kapital	54	54	54
Eigenkapital	54	54	54
Rückstellungen	90	80	72
Verbindlichkeiten	507	386	351
Rechnungsabgrenzungsposten	2	0	2
Passiva	653	519	480

Durch die Darstellung in TEUR kann es zu Rundungsdifferenzen kommen.

b) Gewinn- und Verlustrechnung

GuV-Positionen	Stand 31.12.2020 TEUR	Stand 31.12.2019 TEUR	Stand 31.12.2018 TEUR
Umsatzerlöse	15	316	286
Sonstige betriebliche Erträge	679	750	714
Betriebserträge	695	1.066	1.000
Materialaufwand	154	552	515
Personalaufwand	418	377	362
Abschreibungen	3	2	6
Sonstige betriebliche Aufwendungen	118	135	116
Betriebsaufwendungen	692	1.066	1.000
Betriebsergebnis	2	0	0
Sonstige Steuern	-2	0	0
Jahresfehlbetrag	0	0	0

Durch die Darstellung in TEUR kann es zu Rundungsdifferenzen kommen.

Erläuterungen:

Die Bilanzsumme hat sich gegenüber dem Vorjahr um 134 TEUR erhöht. Die Forderungen und sonstigen Vermögensgegenstände haben eine Restlaufzeit von bis zu einem Jahr. Die Umsatzerlöse sind gegenüber dem Vorjahr als Folge der pandemischen Lage um nahezu 96% eingebrochen. In wesentlichem Umfang sind aber auch die Materialkosten gesunken. Die Stadt Krefeld hat in 2020 einen Zuschuss von 92 TEUR geleistet.

	2020	2019
Infoveranstaltungen (in TEUR)	15	316
davon Messe EXPO REAL	0	253
davon Logistik	0	26
Übrige	15	37

Prüfungsgesellschaft und Bestätigungsvermerk:

Die Prüfung der WWS GmbH, Wirtschaftsprüfungsgesellschaft, hat zu keinen Einwendungen geführt.

Finanzwirtschaftliche Kennzahlen der Beteiligung:

Den Bilanzaufbau der Gesellschaft verdeutlichen auch die folgenden finanzwirtschaftlichen Kennzahlen:

	2020	2019	2018
Eigenkapitalquote (Eigenkapital abzgl. Ausschüttung in % der Bilanzsumme)	8,3	10,4	11,2
Umlaufintensität (Umlaufvermögen in % der Bilanzsumme)	95,0	93,8	90,8

Wesentliche Finanz- und Leistungsbeziehungen:

Zusätzlich zum Unternehmensziel liegen wesentliche Finanz- und Leistungsbeziehungen nicht vor.

Organe der Gesellschaft:

Geschäftsführung: Herr Bertram Gaiser

Beirat: Herr Jürgen Steinmetz (Vorsitzender)
 Herr Dr. Thomas Jablonski
 Herr Robert Abts
 Herr Dr. Ulrich Schückhaus
 Herr Eckart Preen



Herr Hans-Josef Kuypers
Herr Michael Düchting

Personalbestand (im Jahr):

Beschäftigte		
2020	2019	2018
5,0	5,0	5,0

2.2.3.5 DSM Krefeld Außenwerbung GmbH

Mevissenstraße 54
 47803 Krefeld
 02151/878870
 www.stroeer.de



Krefeld Außenwerbung GmbH

Unternehmensziel:

Die Durchführung aller Arten der Werbung, der Erwerb und die An- und Verpachtung von Grundstücken, Grundstücksteilen, Mauern, Giebelwänden und dergleichen zu Werbezwecken, insbesondere die bestmögliche Nutzung aller Werbemöglichkeiten auf kommunalem Grund und Boden. Unter kommunalem Grund und Boden ist solcher der Stadt Krefeld, ihrer Beteiligungsgesellschaften und ihrer Umlandgemeinden sowie deren Beteiligungsgesellschaften zu verstehen. Gegenstand ist außerdem die Außenwerbung auf privatem Grund und Boden, sofern die Gesellschaft entsprechende Standortverträge von der Ströer Out-of-Home Media AG oder mit ihr verbundenen Unternehmen erworben hat.

Erfüllung des öffentlichen Zwecks:

Der öffentliche Zweck der Gesellschaft ergibt sich aus dem Unternehmensziel. Die Gesellschaft hat die öffentliche Zielsetzung eingehalten und erreicht.

Beteiligungsverhältnis:

Gesellschafter	Grundkapital	
	in EUR	in %
Stadt Krefeld	196.000,00	49,00
DSM Deutsche Städte Medien GmbH	<u>204.000,00</u>	<u>51,00</u>
Gesamt	400.000,00	100,00

Entwicklung der Bilanzen und Gewinn- und Verlustrechnungen:

a) Bilanz

Bilanz-Positionen	Stand 31.12.2020 TEUR	Stand 31.12.2019 TEUR	Stand 31.12.2018 TEUR
Immaterielle Vermögensgegenstände	0	0	0
Sachanlagen	1.063	1.113	1.194
Finanzanlagen	0	0	0
Anlagevermögen	1.063	1.113	1.194
Forderungen/Sonstige Vermögensgegenstände	34	49	20
Vorräte	7	5	10
Kassenbestand/Guthaben bei Kreditinstituten	1.583	1.396	1.166
Umlaufvermögen	1.624	1.450	1.196
Rechnungsabgrenzungsposten	0	0	0
Aktiva	2.687	2.564	2.390
Gezeichnetes Kapital	400	400	400
Kapitalrücklage	1.024	1.024	1.024
Andere Gewinnrücklagen	45	45	45
Jahresüberschuss	304	206	202
Eigenkapital	1.773	1.675	1.671
Rückstellungen	575	493	397
Verbindlichkeiten	339	395	321
Rechnungsabgrenzungsposten	0	0	0
Passiva	2.687	2.564	2.390

Durch die Darstellung in TEUR kann es zu Rundungsdifferenzen kommen.

b) Gewinn- und Verlustrechnung

GuV-Positionen	Stand	Stand	Stand
	31.12.2020	31.12.2019	31.12.2018
	TEUR	TEUR	TEUR
Umsatzerlöse	2.205	2.581	2.299
Andere aktivierte Eigenleistungen	0	0	0
Sonstige betriebliche Erträge	71	41	64
Sonstige Zinsen und ähnliche Erträge	0	0	0
Betriebserträge	2.277	2.622	2.363
Materialaufwand	1.229	1.407	1.293
Personalaufwand	240	266	259
Abschreibungen	118	121	127
Sonstige betriebliche Aufwendungen	313	416	369
Zinsen und ähnliche Aufwendungen	3	11	5
Betriebsaufwendungen	1.903	2.221	2.053
Betriebsergebnis	374	401	310
Sonstige Steuern	-2	-2	-2
Steuern vom Einkommen und vom Ertrag	-68	-193	-106
Jahresüberschuss	304	206	202

Durch die Darstellung in TEUR kann es zu Rundungsdifferenzen kommen.

c) Erläuterungen

Die Bilanzsumme hat sich gegenüber dem Vorjahr um 123 TEUR erhöht. Die Verbindlichkeiten der Gesellschaft bestehen sowohl gegenüber der Stadt Krefeld, den Gesellschaftern der Ströer-Gruppe als auch gegenüber Dritten und resultieren aus dem allgemeinen Leistungsverkehr.

	2020	2019
Umsatz nach Produktbereichen (in TEUR)		
Plakatmedien	1.183	1.508
Verkehrsmedien	374	440
Hinweismedien	365	232
Kulturmedien	221	114
Digitale Medien	48	270
Vermietung und übrige	14	17

Prüfungsgesellschaft und Bestätigungsvermerk:

Die Prüfung der Dr. Heilmaier & Partner GmbH, Wirtschaftsprüfungsgesellschaft, hat zu keinen Einwendungen geführt.

Finanzwirtschaftliche Kennzahlen der Beteiligung:

Den Bilanzaufbau der Gesellschaft verdeutlichen auch die folgenden finanzwirtschaftlichen Kennzahlen:

	2020	2019	2018
Eigenkapitalquote (Eigenkapital abzgl. Ausschüttung in % der Bilanzsumme)	66,0	65,3	71,5
Anlagenintensität (Anlagevermögen in % der Bilanzsumme)	39,6	43,4	37,3

Wesentliche Finanz- und Leistungsbeziehungen:

Die DSM Krefeld Außenwerbung GmbH hat mit Vertrag vom 21.06.2006 u. a. das Recht und die Pflicht des Vertriebs der Plakatflächen auf sämtlichen derzeit und künftigen in ihrem Eigentum stehenden Werbeträgern auf die Ströer Media Deutschland GmbH & Co. KG übertragen. Weiterhin wurde die Ströer Media Deutschland GmbH & Co. KG exklusiv mit der Bewirtschaftung aller ihrer bestehenden und künftigen Werbeträger bestimmter Werbeträgerarten sowie solchen Werbeträgern bestimmter Werbeträgerarten, die Dritte ihr derzeit zur Bewirtschaftung überlassen haben oder künftig überlassen werden, beauftragt.

Organe der Gesellschaft:

Geschäftsführung: Stadtkämmerer Ulrich Cyprian
Frau Ute Buschmann

Aufsichtsrat: Oberbürgermeister Frank Meyer (Vorsitzender)
Herr Alexander Stotz (stellv. Vorsitzender)
Ratsherr Timo Kühn
Herr Hermann Meyersick

Im Geschäftsjahr 2020 sind der Gesellschaft Aufwendungen für Aufsichtsratsvergütungen in Höhe von 1 TEUR entstanden.

Personalbestand (im Jahr):

Beschäftigte		
2020	2019	2018
2,0	2,0	2,0

2.2.3.6 Volksbank Krefeld eG

Dionysiusplatz 23
 47798 Krefeld
 02151/5670-0
 www.vbkrefeld.de

Unternehmensziel:

Unternehmensziel der Volksbank Krefeld eG ist die wirtschaftliche Förderung und Betreuung der Mitglieder. Gegenstand des Unternehmens ist die Durchführung von banküblichen und ergänzenden Geschäften.

Erfüllung des öffentlichen Zwecks:

Die Gesellschaft hat die öffentliche Zielsetzung eingehalten und erreicht.

Beteiligungsverhältnis:

Gesellschafter	Grundkapital	
	in EUR	in %
Stadt Krefeld	160,00	0,00084
weitere Anteilseigner	<u>19.153.835,32</u>	<u>99,99916</u>
Gesamt	19.153.995,32	100,000000

Entwicklung der Bilanzen und Gewinn- und Verlustrechnungen:

a) Bilanz

Bilanz-Positionen	Stand 31.12.2020 TEUR	Stand 31.12.2019 TEUR	Stand 31.12.2018 TEUR
Barreserve	116.806	116.133	29.546
Forderungen	1.426.163	1.298.407	1.292.836
Schuldverschreibungen u. a. festverzinsliche Wertpapiere	299.372	316.798	341.287
Aktien u. a. nicht festverzinsliche Wertpapiere	150.408	138.054	127.145
Beteiligungen u. Geschäftsguthaben bei Genossenschaften	66.052	59.745	55.048
Anteile an verbundene Unternehmen	77	77	77
Treuhandvermögen	9.863	3.789	4.736
Immaterielle Anlagewerte	0	0	0
Sachanlagen	40.390	41.225	41.764
Sonstige Vermögensgegenstände	4.558	7.095	4.553
Rechnungsabgrenzungsposten	71	109	164
Aktiver Unterschiedsbetrag aus der Vermögensverrechnung	0	0	40
Aktiva	2.113.763	1.981.432	1.897.196
Verbindlichkeiten	1.867.730	1.745.796	1.676.369
Rechnungsabgrenzungsposten	96	153	241
Rückstellungen	15.635	15.767	12.667
Sonderposten mit Rücklagenteil	0	0	0
Fonds für allgemeine Bankrisiken	101.156	94.956	87.656
Gezeichnetes Kapital	19.154	19.609	19.934
Ergebnisrücklagen	104.500	99.700	94.900
Bilanzgewinn	5.492	5.451	5.429
Passiva	2.113.763	1.981.432	1.897.196

Durch die Darstellung in TEUR kann es zu Rundungsdifferenzen kommen.

b) Gewinn- und Verlustrechnung

GuV-Positionen	Stand	Stand	Stand
	31.12.2020	31.12.2019	31.12.2018
	TEUR	TEUR	TEUR
Zinserträge	33.538	35.497	36.349
Laufende Erträge	2.982	3.936	3.750
Erträge aus Gewinngemeinschaften, u. a.	65	76	119
Provisionserträge	20.079	20.049	17.621
Nettoertrag aus Finanzgeschäften	61	32	47
Erträge aus Zuschreibungen zu Forderungen	469	2.865	14.025
Sonstige betriebliche Erträge	1.471	2.181	1.418
Erträge	58.664	64.636	73.329
Zinsaufwendungen	3.341	5.845	4.125
Provisionsaufwendungen	1.883	1.586	1.725
Allgemeine Verwaltungsaufwendungen	31.448	31.789	31.969
Abschreibungen	2.548	2.600	2.722
Sonstige betriebliche Aufwendungen	1.729	2.104	1.930
Steuern	6.088	7.997	4.171
Aufwendungen	47.038	51.919	46.642
Betriebsergebnis	11.627	12.717	26.687
Gewinnvortrag aus dem Vorjahr	65	35	93
Einstellungen in Fonds für allgemeine Bankrisiken	-6.200	-7.300	-21.350
Bilanzgewinn	5.492	5.451	5.430

Durch die Darstellung in TEUR kann es zu Rundungsdifferenzen kommen.

c) Erläuterungen

Die Bilanzsumme ist gegenüber dem Vorjahr um 132.331 TEUR gestiegen. Das Gesamtkundenvolumen ist um 6,5% gegenüber dem Vorjahr auf 4.797 Mio. EUR gestiegen. Die Gesamtkreditentwicklung hat einen Zuwachs um 5,5% auf 1.989 Mio. EUR zu verzeichnen.

	2018	2017
Gesamtkreditentwicklung	1.808.000 TEUR	1.714.000 TEUR
Mitgliederentwicklung	42.628	42.201

Prüfungsgesellschaft und Bestätigungsvermerk:

Die Prüfung des Genossenschaftsverbands – Verband der Regionen e.V. hat zu keinen Einwendungen geführt.

Leistungen der Beteiligung:

Den Bilanzaufbau der Gesellschaft verdeutlichen auch die folgenden finanzwirtschaftlichen Kennzahlen:

	2020	2019	2018
Entwicklung der Bilanzsumme (in TEUR)	2.113.763	1.981.432	1.897.196

Wesentliche Finanz- und Leistungsbeziehungen:

Die Volksbank Krefeld eG ist Partner im Finanzverbund anerkannter Finanzspezialisten, wie z. B. der Münchener Hypothekenbank eG, der Bausparkasse Schwäbisch Hall und der R + V Versicherung. Zum 01.01.2012 ist sie mit der Volksbank Brüggen-Nettetal eG fusioniert.

Organe der Gesellschaft:

Vorstand: Herr Christoph Gommans
Herr Stefan Rinsch (Vorsitzender)
Herr Wilhelm Struck

Aufsichtsrat: Dr. Michael Gehlen, Aufsichtsratsvorsitzender
Heinz-Peter Böhm
Dr. Anke Busch
Karl-Heinz Deckers
Roland Gerhards
Herbert Kohnen
Michael Pickartz
Margret Platen-Küppers
Christian Ramrath
Manfred Schomm

Zu Aufwendungen für Aufsichtsratsvergütungen im Geschäftsjahr 2020 liegen keine Informationen vor.

Personalbestand (im Jahr):

Beschäftigte		
2020	2019	2018
297,0	297,0	298,0

2.2.3.7 Sparkassenzweckverband Krefeld-Kreis Viersen und Sparkasse Krefeld AöR (2019)

Ostwall 155
47798 Krefeld
02151/6868888
www.sparkasse-krefeld.de



Unternehmensziel:

Der Zweckverband ist nach § 3 der Satzung Träger einer Sparkasse mit dem Namen Sparkasse Krefeld – Zweckverbandssparkasse der Stadt Krefeld und des Kreises Viersen. Die Verfassung und Verwaltung des Verbandes richten sich nach den Vorschriften des Gesetzes über kommunale Gemeinschaftsarbeit (GKG) und des Gesetzes über die Sparkassen sowie über die Girozentrale und Sparkassen- und Giroverbände (SpkG).

Da der Zweckverband ausschließlich als Träger fungiert und mangels Vermögenswerten und Geschäftsvorfällen nach eigener Auskunft keine Jahresabschlüsse erstellt, wird nachstehend die Sparkasse Krefeld AöR abgebildet, die das operative Geschäft übernimmt.

Erfüllung des öffentlichen Zwecks:

Die Gesellschaft hat die öffentliche Zielsetzung eingehalten und erreicht.

Beteiligungsverhältnis:

<u>Zweckverband Träger</u>	<u>Anteil in %</u>
Stadt Krefeld	50,00
Kreis Viersen	50,00
Gesamt	100,00
<u>Gesellschafter AöR</u>	<u>Anteil in %</u>
Sparkassenzweckverband Krefeld- Kreis Viersen	100,00

Entwicklung der Bilanzen und Gewinn- und Verlustrechnungen:

a) Bilanz

Bilanz-Positionen	Stand 31.12.2019 TEUR	Stand 31.12.2018 TEUR	Stand 31.12.2017 TEUR
Barreserve	512.750	204.585	296.646
Schuldtitle öffentlicher Stellen und Wechsel	0	0	0
Forderungen an Kreditinstitute	786.760	708.002	407.097
Forderungen an Kunden	5.297.848	5.096.007	4.943.320
Schuldverschreibungen u. a. festverzinsliche Wertpapiere	1.403.661	1.682.005	1.798.997
Aktien u. a. nicht festverzinsliche Wertpapiere	759.923	698.976	663.576
Beteiligungen u. Geschäftsguthaben bei Genossenschaften	129.876	129.941	132.160
Anteile an verbundene Unternehmen	153	153	153
Treuhandvermögen	2.991	3.179	3.349
Immaterielle Anlagewerte	97	101	132
Sachanlagen	75.210	78.869	79.012
Sonstige Vermögensgegenstände	2.068	2.806	8.119
Rechnungsabgrenzungsposten	2.941	3.363	3.818
Aktiver Unterschiedsbetrag aus der Vermögensverrechnung	0	0	0
Aktiva	8.974.279	8.607.988	8.336.380
Verbindlichkeiten	7.995.387	7.653.040	7.405.028
Treuhandverbindlichkeiten	2.991	3.179	3.349
Sonstige Verbindlichkeiten	9.912	10.873	10.715
Rechnungsabgrenzungsposten	2.965	3.526	4.367
Rückstellungen	90.683	82.900	71.893
Sonderposten mit Rücklagenteil	0	0	0
Nachrangige Verbindlichkeiten	32.334	38.632	48.132
Fonds für allgemeine Bankrisiken	356.575	339.275	323.751
Gezeichnetes Kapital	0	0	0
Ergebnisrücklagen	476.562	469.145	461.719
Bilanzgewinn	6.869	7.417	7.426
Passiva	8.974.279	8.607.988	8.336.380

Durch die Darstellung in TEUR kann es zu Rundungsdifferenzen kommen.

b) Gewinn- und Verlustrechnung

GuV-Positionen	Stand	Stand	Stand
	31.12.2019	31.12.2018	31.12.2017
	TEUR	TEUR	TEUR
Zinserträge	186.973	189.616	200.754
Laufende Erträge	18.372	19.173	25.012
Erträge aus Zuschreibungen zu Beteiligungen	2.085	2.182	6.227
Provisionserträge	62.231	59.741	56.172
Erträge aus Zuschreibungen zu Forderungen	2.077	0	1.256
Sonstige betriebliche Erträge	7.187	6.303	8.441
Erträge	278.924	277.014	297.862
Zinsaufwendungen	79.019	62.174	93.849
Provisionsaufwendungen	5.988	4.836	3.797
Allgemeine Verwaltungsaufwendungen	137.535	140.020	139.806
Abschreibungen	5.461	21.947	5.871
Sonstige betriebliche Aufwendungen	12.212	4.546	5.390
Einstellungen in Fonds für allgemeine Bankrisiken	17.300	10.000	26.235
Steuern	14.539	26.074	15.488
Aufwendungen	272.055	269.597	290.436
Betriebsergebnis	6.869	7.417	7.426
Gewinnvortrag aus dem Vorjahr	0	0	0
Einstellung in die Ergebnisrücklage	0	0	0
Bilanzgewinn	6.869	7.417	7.426

Durch die Darstellung in TEUR kann es zu Rundungsdifferenzen kommen.

c) Erläuterungen

k.A.

Prüfungsgesellschaft und Bestätigungsvermerk:

k.A.

Leistungen der Beteiligung:

Den Bilanzaufbau der Gesellschaft verdeutlichen auch die folgenden finanzwirtschaftlichen Kennzahlen:

	2019	2018	2017
Entwicklung der Bilanzsumme (in TEUR)	8.974.279	8.607.988	8.336.380

Wesentliche Finanz- und Leistungsbeziehungen:

Die Sparkasse Krefeld ist am Rheinischen Sparkassen- und Giroverband beteiligt. Über andere wesentliche Finanz- und Leistungsbeziehungen liegen keine Informationen vor.

Organe des Zweckverbandes:

Verbandsversammlung: Die Versammlung besteht aus 40 Mitgliedern, von denen 20 von der Stadt Krefeld, 17 vom Kreis Viersen und 3 von der Stadt Willich entsandt werden.
Aus Gründen der Übersicht wird auf eine Darstellung verzichtet.

Organe der AöR:

Vorstand: Frau Dr. Birgit Roos (Vorsitzende)
Herr Lothar Birnbrich
Herr Markus Kirschbaum

Verwaltungsrat: Dr. Andreas Coenen (Vorsitzender)
Ratsherr Philibert Reuters
Frau Luise Fruhen
Ratsherr Jürgen Wettingfeld
Herr Johannes Bäumges
Ratsfrau Stefanie Neukirchner
Herr Hans Smolenaers
Herr Bernd Scheelen
Herr Udo Schiefner
Ratsherr Klaus Kokol
Herr Jürgen Heinen
Frau Irene Wistuba.

Vertreter der Dienstkräfte:
Frau Petra Balters
Herr Klaus-Peter Seidel
Frau Sabine Haberland-Hoffmann

Frau Birgit Achten
Herr Marc Stränger
Herr Markus Dörkes
Frau Petra Balters
Herr Klaus-Peter Seidel
Frau Sabine Haberland-Hoffmann

Beisitzende Hauptverwaltungsbeamte
nach § 10 Abs. 4 SpkG NRW:
Oberbürgermeister Frank Meyer
Bürgermeister Josef Heyes

Stellvertreter:
Ratsherr Walter Fasbender
Herr Günter Werner
Ratsherr Michael Zecha
Herr Peter Fischer
Ratsherr Dr. Stefan Galke
Herr Hans Kettler
Ratsherr Oliver Leist
Herr Bernd Dieter Röhrscheid
Ratsherr Martin Reyer
Ratsherr Thorsten Hansen
Herr Carsten Repges
Ratsfrau Anke te Neues
Herr Ulrich Pooth
Herr Volker Leßmann
Herr Bernd Schmidt
Herr Patrick Müller
Herr Klaus Engelmann
Herr Dirk Schumacher

Zur Vergütung der Verwaltungsratsmitglieder liegen keine Informationen vor.

Personalbestand (im Jahr):

Beschäftigte		
2019	2018	2017
1.716,0	1.716,0	1.716,0

2.2.3.8 euregio Rhein-Maas-Nord (2019)

Konrad-Zuse-Ring 6
41179 Mönchengladbach
02161/69850
www.euregio-rmn.de

Unternehmensziel:

Gegenstand des Zweckverbandes ist die Förderung der grenzüberschreitenden Zusammenarbeit auf regionaler und örtlicher Ebene gemäß dem Abkommen zwischen dem Land Nordrhein-Westfalen, dem Land Niedersachsen, der Bundesrepublik Deutschland und dem Königreich der Niederlande vom 23.05.1991.

Nach § 3 der Satzung hat der Zweckverband die Aufgabe, die regionale grenzübergreifende Zusammenarbeit seiner Mitglieder zu fördern, zu unterstützen und zu koordinieren. Insbesondere soll die Zusammenarbeit in den Bereichen wirtschaftliche Entwicklung, Ausbildung, Arbeitsmarkt, Verkehr und Transport, Technologie und Innovation, Raumordnung, Kultur und Sport, Tourismus und Erholung, Umweltschutz und Abfallwirtschaft, Naturschutz und Landschaftspflege, soziale Angelegenheiten, Gesundheitswesen, Katastrophenschutz, Kommunikation und öffentliche Sicherheit und Ordnung stattfinden. Priorität haben die Aktivitäten, die einen erkennbaren Mehrwert und Nutzen für die Bürger haben und die Menschen zusammenbringen.

Erfüllung des öffentlichen Zwecks:

Da der Jahresabschluss 2020 nicht vorliegt, kann hierzu keine Aussage getroffen werden.

Beteiligungsverhältnis:

Gesellschafter	Grundkapital	
	in EUR	in %
Stadt Krefeld	21.218,39	8,33
weitere 23 deutsche und niederländische Gemeinden und Handelskammern	<u>233.504,21</u>	<u>91,67</u>
Gesamt	254.722,60	100,00

Hinweis:

Zum Berichtsschluss hat der Jahresabschluss 2020 noch nicht vorgelegen. Eine Aussage zur Situation der Gesellschaft kann nicht getroffen werden.

Entwicklung der Bilanzen und Gewinn- und Verlustrechnungen:

a) Bilanz

Bilanz-Positionen	Stand 31.12.2019 TEUR	Stand 31.12.2018 TEUR	Stand 31.12.2017 TEUR
Immaterielle Vermögensgegenstände	3	5	6
Sachanlagen	25	25	33
Anlagevermögen	28	30	40
Vorräte	0	0	0
Forderungen	421	213	185
Kassenbestand/ Liquide Mittel	600	703	588
Umlaufvermögen	1.020	916	773
Rechnungsabgrenzungsposten	5	5	5
Aktiva	1.054	951	818
Allgemein Rücklage	255	255	255
Zweckgebundene Deckungsrücklage	0	0	0
Ausgleichsrücklage	126	118	86
Jahresfehlbetrag/ -überschuss	-1	8	32
Eigenkapital	380	381	373
Sonderposten	1	3	5
Rückstellungen	65	62	37
Verbindlichkeiten	607	505	403
Rechnungsabgrenzungsposten	0	0	0
Passiva	1.054	951	818

Durch die Darstellung in TEUR kann es zu Rundungsdifferenzen kommen.

b) Gewinn- und Verlustrechnung

GuV-Positionen	Stand 31.12.2019 TEUR	Stand 31.12.2018 TEUR	Stand 31.12.2017 TEUR
Zuwendungen und allgemein Umlagen	1.465	1.280	1.263
Sonstige ordentliche Erträge	3	4	4
ordentliche Erträge	1.468	1.284	1.267
Personalaufwendungen	797	714	763
Versorgungsaufwendungen	0	0	0
Aufwendungen Sach- und Dienstleistungen	144	326	257
Bilanzielle Abschreibungen	15	19	12
Transferaufwendungen	4	4	4
sonstige Aufwendungen	508	212	198
ordentliche Aufwendungen	1.470	1.276	1.234
Ergebnis der laufenden Verwaltungstätigkeit	-1	8	33
Finanzerträge	0	0	0
Zinsen und Finanzaufwendungen	0	0	0
Finanzergebnis	0	0	0
Ordentliches Ergebnis	-1	8	32
Außerordentliche Erträge	0	0	0
Außerordentliche Aufwendungen	0	0	0
Außerordentliches Ergebnis	0	0	0
Jahresergebnis	-1	8	32

Durch die Darstellung in TEUR kann es zu Rundungsdifferenzen kommen.

c) Erläuterungen

Der Schwerpunkt auf der Vermögensseite der Bilanz liegt im Umlaufvermögen. Dieses besteht aus privatrechtlichen Forderungen ggü. dem öffentlichen Bereich (412 TEUR), liquiden Mitteln (600 TEUR) und sonstigen Vermögensgegenständen (7 TEUR).

Prüfungsgesellschaft und Bestätigungsvermerk:

Die Prüfung erfolgt durch die Rechnungsprüfung des Rhein-Kreis Neuss und hat zu keinen Einwendungen geführt.

Leistungen der Beteiligung:

Den Bilanzaufbau der Gesellschaft verdeutlichen auch die folgenden finanzwirtschaftlichen Kennzahlen:

	2019	2018	2017
Eigenkapitalquote (in %)	36,1	40,1	45,6
Anlagenintensität (in%)	2,6	3,2	4,9

Wesentliche Finanz- und Leistungsbeziehungen:

Die Gesellschaft finanziert sich in erster Linie aus Zuschüssen im Rahmen des INTERREG V (seit 01.07.2015) durch die Europäische Union, das Land Nordrhein-Westfalen, die Provinz Limburg und das Ministerie van Economische Zaken.

Wesentliche Finanz- und Leistungsbeziehungen abseits der Projekte bestehen nicht.

Organe der Gesellschaft:

Geschäftsführer: Herr Andre Ditty (bis 28.06.2019)
Kommissarisch: Herr Martijn Spaargaren (ab 29.06.2019)

Verbandsvorstand: Bürgermeister Antoin Scholten
Bürgermeister Dr. Hans Gillissen
Bürgermeisterin Minique de Boer-Beerta
Bürgermeister Dr. Jos Hessels
Oberbürgermeister Hans Wilhelm Reiners
Oberbürgermeister Frank Meyer
Landrat Hans-Jürgen Petrauschke
Landrat Dr. Andreas Coenen
Herr Jürgen Steinmetz

Die Vertreter des Verbandsvorstandes erhielten im Geschäftsjahr keine Vergütungen.

Personalbestand (im Jahr):

Beschäftigte		
2019	2018	2017
15,0	14,0	13,0

2.2.3.9 NRW.URBAN Kommunale Entwicklung GmbH

Fritz-Vomfelde-Straße 10
40547 Düsseldorf

Unternehmensziel:

Gegenstand der Gesellschaft ist die Erbringung von Dienstleistungen gegenüber nordrhein-westfälischen Kommunen und kommunalnahestehenden Dritten, wie beispielsweise kommunalen Wirtschaftsförderungsgesellschaften und Stadtentwicklungsgesellschaften, in Zusammenhang mit der Baulandentwicklung sowie der Wahrnehmung von städtebaulichen Aufgaben, Maßnahmen der Stadtentwicklung und Strukturpolitik, Aufbereitung, Erschließung und Verwertung von Baulandflächen sowie verwandten Geschäften. Die Stadt Krefeld hat mit Wirkung zum 02.03.2018 1% der Anteile erworben.

Erfüllung des öffentlichen Zwecks:

Die Gesellschaft hat die öffentliche Zielsetzung eingehalten und erreicht.

Beteiligungsverhältnis:

Gesellschafter	Grundkapital	
	in EUR	in %
Stadt Krefeld	1.000,00	1,00
NRW.URBAN Service GmbH	73.000,00	73,00
weitere 26 Kommunen und öffentliche Unternehmen	<u>26.000,00</u>	<u>26,00</u>
Gesamt	100.000,00	100,00

Entwicklung der Bilanzen und Gewinn- und Verlustrechnungen:

a) Bilanz

Bilanz-Positionen	Stand 31.12.2020 TEUR	Stand 31.12.2019 TEUR	Stand 31.12.2018 TEUR
Sachanlagen	0	0	0
Anlagevermögen	0	0	0
Vorräte	134	78	18
Forderungen	7.613	1.271	215
Kassenbestand/ Liquide Mittel	131	31	90
Umlaufvermögen	7.878	1.380	324
Rechnungsabgrenzungsposten	0	0	0
Aktiva	7.879	1.381	324
Allgemein Rücklage	100	100	100
Verlustvortrag	0	-17	-14
Jahresfehlbetrag/ -überschuss	1	5	-3
Eigenkapital	101	87	83
Rückstellungen	6	4	3
Verbindlichkeiten	7.772	1.289	238
Rechnungsabgrenzungsposten	0	0	0
Passiva	7.879	1.381	324

Durch die Darstellung in TEUR kann es zu Rundungsdifferenzen kommen.

b) Gewinn- und Verlustrechnung

GuV-Positionen	Stand	Stand	Stand
	31.12.2020	31.12.2019	31.12.2018
	TEUR	TEUR	TEUR
Umsatzerlöse	2.718	1.894	186
Erhöhung/ Verminderung des Bestandes an fertigen und unfertigen Erzeugnissen	56	60	18
Sonstige ordentliche Erträge	0	0	0
ordentliche Erträge	2.774	1.954	205
Aufwendungen Sach- und Dienstleistungen	2.716	1.924	202
Bilanzielle Abschreibungen	0	0	0
sonstige Aufwendungen	44	24	6
ordentliche Aufwendungen	2.761	1.948	208
Betriebsergebnis	14	5	-3
Steuern und ähnliche Abgaben	0	0	0
Jahresergebnis	13	5	-3
Verlustvortrag aus dem Vorjahr	-13	-17	-14
Einstellung in Gewinnrücklagen	0	0	0
Bilanzgewinn/-verlust	1	-12	-17

Durch die Darstellung in TEUR kann es zu Rundungsdifferenzen kommen.

c) Erläuterungen

Die Bilanzsumme hat sich gegenüber dem Vorjahr um 6.498 TEUR erhöht. Der erhebliche Anstieg liegt an der Aufnahme der Tätigkeit durch die Gesellschaft, die treuhänderisch für ihre Gesellschafter Planungsleistungen erbringt.

Prüfungsgesellschaft und Bestätigungsvermerk:

Die Prüfung der WPR Rhein-Ruhr GmbH, Wirtschaftsprüfungsgesellschaft hat zu keinen Einwendungen geführt.

Leistungen der Beteiligung:

Den Bilanzaufbau der Gesellschaft verdeutlichen auch die folgende finanzwirtschaftliche Kennzahl:

	2020	2019	2018
Eigenkapitalquote (in %)	1,3	6,3	25,6

Wesentliche Finanz- und Leistungsbeziehungen:

Die Gesellschaft übernimmt treuhänderisch die Entwicklung und Vermarktung von Flächenprojekten ihrer Gesellschafter. Die Abrechnung erfolgt aus dem Erlös der Projekte.

Organe der Gesellschaft:

Geschäftsführer: Herr Ludger Kloidt
 Herr Franz Meiers

Personalbestand (im Jahr):

Beschäftigte		
2020	2019	2018
./.	./.	14,0

2.2.4 Kultur und Bildung**2.2.4.1 Seidenweberhaus GmbH**

Theaterplatz 1
 47798 Krefeld
 (02151) – 7810 0
 www.seidenweberhaus.de

**Unternehmensziel:**

Gegenstand des Unternehmens ist der Betrieb der Veranstaltungsstätten Seidenweberhaus und YAYLA-Arena. Diese Einrichtungen dienen kulturellen, gesellschaftlichen, sportlichen und geselligen Zwecken. Sie stehen offen für alle den Interessen der Stadt und der Bürger dienenden Veranstaltungen.

Erfüllung des öffentlichen Zwecks:

Der öffentliche Zweck der Gesellschaft ergibt sich aus dem Unternehmensziel. Die Gesellschaft hat die öffentliche Zielsetzung eingehalten und erreicht.

Beteiligungsverhältnis:

Gesellschafter	Grundkapital	
	in EUR	in %
Stadt Krefeld	2.160.000,00	100,00

Entwicklung der Bilanzen und Gewinn- und Verlustrechnungen:

a) Bilanz

Bilanz-Positionen	Stand 31.12.2020 TEUR	Stand 31.12.2019 TEUR	Stand 31.12.2018 TEUR
Immaterielle Vermögensgegenstände	49	46	41
Sachanlagen	3.876	3.632	3.298
Anlagevermögen	3.925	3.678	3.339
Vorräte	30	28	46
Forderungen und sonstige Vermögensgegenstände	473	298	360
Kassenbestand/Guthaben bei Kreditinstituten	2.531	2.651	2.733
Umlaufvermögen	3.034	2.977	3.139
Rechnungsabgrenzungsposten	16	22	592
Aktiva	6.975	6.676	7.070
Gezeichnetes Kapital	2.160	2.160	2.160
Kapitalrücklage	6.291	6.083	6.129
Jahresfehlbetrag	-2.978	-3.384	-3.255
Eigenkapital	5.473	4.859	5.034
Rückstellungen	145	204	260
Verbindlichkeiten	1.285	1.459	1.671
Rechnungsabgrenzungsposten	72	154	104
Passiva	6.975	6.676	7.070

Durch die Darstellung in TEUR kann es zu Rundungsdifferenzen kommen.

b) Gewinn- und Verlustrechnung

GuV-Positionen	Stand	Stand	Stand
	31.12.2020	31.12.2019	31.12.2018
	TEUR	TEUR	TEUR
Umsatzerlöse	1.147	2.121	2.083
Sonstige betriebliche Erträge	360	188	107
Sonstige Zinsen und ähnliche Erträge	0	0	0
Betriebserträge	1.507	2.309	2.190
Materialaufwand	700	1.332	1.271
Personalaufwand	1.551	1.692	1.674
Abschreibungen	159	162	125
Sonstige betriebliche Aufwendungen	2.048	2.471	2.337
Zinsen und ähnliche Aufwendungen	0	0	0
Betriebsaufwendungen	4.458	5.657	5.407
Betriebsergebnis	-2.951	-3.348	-3.217
Sonstige Steuern	-27	-35	-38
Jahresfehlbetrag	-2.978	-3.384	-3.255

Durch die Darstellung in TEUR kann es zu Rundungsdifferenzen kommen.

c) Erläuterungen

Die Bilanzsumme ist zum Vorjahr um 299 TEUR gestiegen. Die Schwankung liegt im üblichen Bereich. Die liquiden Mittel sind gegenüber dem Vorjahr um 120 TEUR gesunken. Die Vorräte beinhalten im Wesentlichen Reparatur- und Wartungsmaterial für die Teilbetriebe Seidenweberhaus und YAYLA-Arena sowie Bestände an Payment- und Dauerkarten für den YAYLA-Arena. Die Umsatzerlöse sind gegenüber dem Vorjahr um 974 TEUR gesunken.

Die Gesellschaft erhält unterjährig einen Zuschuss von der Stadt Krefeld, den sie in die Kapitalrücklage einstellt und gegen den Jahresfehlbetrag verrechnet.

Prüfungsgesellschaft und Bestätigungsvermerk:

Die Prüfung der RSM GmbH, Wirtschaftsprüfungsgesellschaft, hat zu keinen Einwendungen geführt.

Finanzwirtschaftliche Kennzahlen der Beteiligung:

Den Bilanzaufbau der Gesellschaft verdeutlichen auch die folgenden finanzwirtschaftlichen Kennzahlen:

	2020	2019	2018
Eigenkapitalquote (Eigenkapital abzgl. Ausschüttung in % der Bilanzsumme)	78,5	72,8	71,2
Anlagenintensität (Anlagevermögen in % der Bilanzsumme)	56,3	55,1	47,2

Wesentliche Finanz- und Leistungsbeziehungen:

In Zusammenhang mit dem Unternehmensziel liegen u. a. nachfolgende Finanz- und Leistungsbeziehungen vor:

- Pachtvertrag mit der Krefelder Baugesellschaft mbH
- Nutzungs- und Überlassungsvereinbarung mit der Krefelder Pinguine Eishockey GmbH
- Partner-, Werbe- und Kommunikationsverträge

Organe der Gesellschaft:

Geschäftsführung: Herr Paul Keusch

Aufsichtsrat: Ratsfrau Barbara Behr (Vorsitzende)
 Ratsherr Hans Butzen
 Ratsherr Benedikt Lichtenberg
 Ratsfrau Ruth Brauers
 Stadtkämmerer Ulrich Cyprian
 Ratsfrau Anke Drießen-Seeger
 Ratsherr Mustafa Ertürk
 Ratsherr Stephan Hagemes
 Ratsherr Dr. Gero Hattstein
 Ratsherr Paul Hoffmann
 Ratsherr Manfred Läckes
 Ratsherr Michael Zecha
 Ratsherr Thorsten Hansen
 Ratsherr Gregor Waschau

Die Gesamtbezüge für die Aufsichtsratsmitglieder beliefen sich im Geschäftsjahr auf 5,6 TEUR.

Personalbestand (im Jahr):

Beschäftigte		
2020	2019	2018
25,0	25,0	25,0

2.2.4.2 Theater Krefeld und Mönchengladbach gGmbH

Theaterplatz 3
47798 Krefeld
02151/805-0
www.theater-kr-mg.de



Unternehmensziel:

Die Theater Krefeld und Mönchengladbach gGmbH wurde am 29.12.2010 aus den Vereinigten Städtische Bühnen Krefeld und Mönchengladbach GbR gegründet. Gegenstand des Unternehmens ist die Förderung von Kunst und Kultur durch Betrieb von Orchestern und Theatern.

Erfüllung des öffentlichen Zwecks:

Der öffentliche Zweck der Gesellschaft ergibt sich aus dem Unternehmensziel. Die Gesellschaft hat die öffentliche Zielsetzung eingehalten und erreicht.

Beteiligungsverhältnis:

Gesellschafter	Grundkapital	
	in EUR	in %
Stadt Krefeld	400.000,00	50,00
Stadt Mönchengladbach	<u>400.000,00</u>	<u>50,00</u>
Gesamt	800.000,00	100,00

Entwicklung der Bilanzen und Gewinn- und Verlustrechnungen:

a) Bilanz

Bilanz-Positionen	Stand 31.08.2020 TEUR	Stand 31.08.2019 TEUR	Stand 31.08.2018 TEUR
Immaterielle Vermögensgegenstände	59	35	31
Sachanlagen	1.791	1.844	1.781
Finanzanlagen	0	0	0
Anlagevermögen	1.850	1.879	1.812
Vorräte	246	255	265
Forderungen und sonstige Vermögensgegenstände	326	1.068	2.849
Kassenbestand/Guthaben bei Kreditinstituten	6.140	5.574	4.336
Umlaufvermögen	6.713	6.897	7.449
Rechnungsabgrenzungsposten	69	69	85
Aktiver Unterschiedsbetrag aus der Vermögensrechnung	147	0	0
Aktiva	8.779	8.845	9.346
Gezeichnetes Kapital	800	800	800
Kapitalrücklage	0	0	0
Gewinnvortrag	2.753	2.934	1.551
Jahresüberschuss/ Jahresfehlbetrag	-1.050	-180	1.383
Eigenkapital	2.504	3.554	3.734
Rückstellungen	1.547	1.858	1.780
Verbindlichkeiten	1.495	848	771
Rechnungsabgrenzungsposten	3.232	2.586	3.061
Passiva	8.779	8.845	9.346

Durch die Darstellung in TEUR kann es zu Rundungsdifferenzen kommen.

b) Gewinn- und Verlustrechnung

Positionen	2019/2020	2018/2019	2017/2018
	TEUR	TEUR	TEUR
Umsatzerlöse	2.317	3.824	3.356
sonstige betriebliche Erträge	29.877	29.129	29.013
Andere aktivierte Eigenleistungen	1.220	1.399	1.119
sonstige Zinsen und ähnliche Erträge	2	1	1
Erträge	33.416	34.353	33.489
Materialaufwand	1.401	1.927	1.673
Personalaufwand	27.608	26.846	25.410
Abschreibungen	1.482	1.465	1.390
sonstige betriebliche Aufwendungen	3.960	4.281	3.621
Zinsen und ähnliche Aufwendungen	1	0	0
Sonstige Steuern	13	14	12
Aufwand	34.465	34.534	32.106
Jahresüberschuss/-fehlbetrag	-1.050	-180	1.383

Durch die Darstellung in TEUR kann es zu Rundungsdifferenzen kommen.

c) Erläuterungen

Die Bilanzsumme hat sich gegenüber dem Vorjahr um 66 TEUR verringert. Das Anlagevermögen ist im Wesentlichen von den Sachanlagen (1.791 TEUR) geprägt. Diese bestehen aus Bühnen- und Kostümbildern, Werkstätteneinrichtung, Fuhrpark sowie teilfertigen Bühnen- und Kostümbildern. Die Spielstätten werden durch die Gesellschafter zur Verfügung gestellt.

Der Jahresfehlbetrag in Höhe von 1.050 TEUR soll auf neue Rechnung vorgetragen werden.

	2019/2020	2018/2019	2019/2020	2018/2019
Standort	Krefeld		Mönchengladbach	
Besucher	56.552	92.050	61.741	103.462
Anzahl Veranstaltungen	175	265	205	316
davon Oper	38	38	22	61
davon Ballett	15	22	11	24
davon Schauspiel	19	65	55	54
davon Konzerte	23	34	21	34
davon Studio	28	50	37	73
Sonderveranstaltungen	52	56	59	70



Beteiligungen der Stadt Krefeld 2020

Stadtkämmerer Ulrich Cyprian
Ratsfrau Natascha Stephan

Vertreter
Herr Robert Suhrke
Frau Barbara Behr
Herr Alexander Kleuver

Im Geschäftsjahr sind der Gesellschaft Aufwendungen für Aufsichtsratsvergütungen in Höhe von 3,8 TEUR entstanden.

Personalbestand (im Jahr):

Beschäftigte		
2019/2020	2018/2019	2017/2018
557,0	542,0	523,0

2.2.4.3 Zoo Krefeld gGmbH

Uerdinger Straße 377
 47800 Krefeld
 02151/95520
 www.zookrefeld.de

Unternehmensziel:

Das Unternehmensziel der Zoo Krefeld gGmbH umfasst den Betrieb, die Erhaltung und die Weiterentwicklung des Krefelder Zoos durch die Förderung des Artenschutzes und der biologischen Vielfalt, die Förderung der naturkundlichen Volks- und Berufsbildung sowie der Förderung von Wissenschaft und Forschung.

Erfüllung des öffentlichen Zwecks:

Der öffentliche Zweck der Gesellschaft ergibt sich aus dem Unternehmensziel. Die Gesellschaft hat die öffentliche Zielsetzung eingehalten und erreicht.

Beteiligungsverhältnis:

Gesellschafter	Grundkapital	
	in EUR	in %
Stadt Krefeld	749.000,00	74,90
Zoofreunde Krefeld e.V.	<u>251.000,00</u>	<u>25,10</u>
Gesamt	1.000.000,00	100,00

Entwicklung der Bilanzen und Gewinn- und Verlustrechnungen:

a) Bilanz

Bilanz-Positionen	Stand 31.12.2020 TEUR	Stand 31.12.2019 TEUR	Stand 31.12.2018 TEUR
Immaterielle Vermögensgegenstände	7	5	5
Sachanlagen	5.686	5.675	5.507
Finanzanlagen	0	0	0
Anlagevermögen	5.693	5.680	5.512
Forderungen	276	65	104
Vorräte	91	96	95
Kassenbestand/Guthaben bei Kreditinstituten	3.339	1.421	1.326
Umlaufvermögen	3.706	1.582	1.526
Rechnungsabgrenzungsposten	6	6	1
Aktiva	9.405	7.268	7.039
Gezeichnetes Kapital	1.000	1.000	1.000
Kapitalrücklage	534	534	534
Gewinnrücklage	56	56	56
Gewinn-/Verlustvortrag	472	442	394
Jahresfehlbetrag/-überschuss	-62	30	48
Eigenkapital	2.000	2.062	2.032
Sonderposten mit Rücklageanteil	6.391	3.946	4.276
Rückstellungen	202	125	173
Verbindlichkeiten	527	888	315
Rechnungsabgrenzungsposten	285	247	242
Passiva	9.405	7.268	7.039

Durch die Darstellung in TEUR kann es zu Rundungsdifferenzen kommen.

b) Gewinn- und Verlustrechnung

GuV-Positionen	Stand 31.12.2020	Stand 31.12.2019	Stand 31.12.2018
Umsatzerlöse	2.622	3.309	3.249
Sonstige betriebliche Erträge	4.286	2.975	2.473
Sonstige Zinsen und ähnliche Erträge	0	0	0
Betriebserträge	6.908	6.284	5.722
Materialaufwand	2.563	2.021	1.730
Personalaufwand	3.454	3.317	2.952
Abschreibungen	344	322	332
Sonstige betriebliche Aufwendungen	602	587	651
Zinsen und ähnliche Aufwendungen	0	0	0
Betriebsaufwendungen	6.964	6.247	5.665
Betriebsergebnis	-56	37	57
Sonstige Steuern	-5	-7	-9
Jahresfehlbetrag/-überschuss	-61	30	48

Durch die Darstellung in TEUR kann es zu Rundungsdifferenzen kommen.

c) Erläuterungen

Die Bilanzsumme hat sich gegenüber dem Vorjahr um 2.137 TEUR erhöht. Die Umsatzerlöse sind gegenüber dem Vorjahr um 687 TEUR auf 2.622 TEUR gesunken. Der Betriebskostenzuschuss der Stadt Krefeld wurde im Geschäftsjahr 2020 um 20 TEUR erhöht und betrug damit 2.115 TEUR. Die Aufwendungen sind maßgeblich von den Personalaufwendungen (3.454 TEUR) und den Materialaufwendungen (2.563 TEUR) geprägt.

Prüfungsgesellschaft und Bestätigungsvermerk:

Die Prüfung der RSM GmbH, Wirtschaftsprüfungsgesellschaft, hat zu keinen Einwendungen geführt.

Finanzwirtschaftliche Kennzahlen der Beteiligung:

Den Bilanzaufbau der Gesellschaft verdeutlichen auch die folgenden finanzwirtschaftlichen Kennzahlen:

	2020	2019	2018
Eigenkapitalquote (Eigenkapital abzgl. Ausschüttung in % der Bilanzsumme)	21,3	28,4	28,9
Anlagenintensität (Anlagevermögen in % der Bilanzsumme)	60,5	78,2	78,3

Wesentliche Finanz- und Leistungsbeziehungen:

Das Rechnungswesen (Finanz- und Anlagenbuchhaltung) der Zoo Krefeld gGmbH erfolgt durch die Wohnstätte Krefeld Wohnungs-AG.

Organe der Gesellschaft:

Geschäftsführung: Herr Dr. Wolfgang Dreßen

Aufsichtsrat: Herr Friedrich Berlemann
 Ratsherr Wilfried Bovenkerk (Vorsitzender)
 Herr Florian Effertz (bis 30.11.2020)
 Ratsherr Walter Fasbender (bis 30.11.2020)
 Ratsherr Manfred Läckes (bis 30.11.2020)
 Oberbürgermeister Frank Meyer
 Ratsfrau Heidi Matthias
 Herr Knut Nielsen, beratend
 Ratsfrau Karin Späth
 Herr Manfred Stein, beratend (bis 30.11.2020)
 Herr Dietmar Schörner (bis 30.11.2020)
 Herr Joachim Brimmers (ab 01.12.2020)
 Ratsfrau Angelika Brünsing (ab 01.12.2020)
 Herr Frank Hucken (ab 01.12.2020)
 Ratsherr Julian Seeger (ab 01.12.2020)
 Herr Robert Suhrke (ab 01.12.2020)
 Ratsherr Ulrich Vincentz, beratend (ab 01.12.2020)

Im Geschäftsjahr 2020 sind der Gesellschaft Aufwendungen für Aufsichtsratsvergütungen in Höhe von 1,0 TEUR entstanden.

Personalbestand (im Jahr):

Beschäftigte		
2020	2019	2018
85,0	84,0	79,0

2.2.4.4 StudienInstitut Niederrhein

Königstrasse 170
 47798 Krefeld
 02151/861370
 www.studieninstitut-niederrhein.de

**Unternehmensziel:**

Träger des Instituts sind die Städte Krefeld und Mönchengladbach sowie die Kreise Kleve, Viersen und Wesel. Aufgaben des Instituts sind die Durchführung von Ausbildungs- und Tarifangestelltenlehrgängen sowie die Durchführung von dienstbegleitenden bzw. berufsvorbereitenden Unterweisungen, die Zwischen- und Abschlussprüfungen, die Personalausleseverfahren und Stellenbesetzungsverfahren, die Fortbildungs-, Weiterbildungs- und Qualifizierungsmaßnahmen für Mitarbeiter/ Mitarbeiterinnen der Träger sowie ihrer Eigenbetriebe und Eigengesellschaften.

Erfüllung des öffentlichen Zwecks:

Der öffentliche Zweck der Gesellschaft ergibt sich aus dem Unternehmensziel. Die Gesellschaft hat die öffentliche Zielsetzung eingehalten und erreicht.

Beteiligungsverhältnis:

<u>Gesellschafter</u>	<u>in %</u>
Stadt Krefeld	20,00%
Stadt Mönchengladbach	20,00%
Kreis Kleve	20,00%
Kreis Viersen	20,00%
Kreis Wesel	20,00%

Hinweis:

Zum Berichtsschluss war die Prüfung des Jahresabschlusses der Gesellschaft noch nicht abgeschlossen. Die abgebildeten Werte stehen daher unter Vorbehalt.

a) Entwicklung der Jahresrechnung

Haushaltszusammenstellung	Stand	Stand	Stand
	31.12.2020	31.12.2019	31.12.2018
	TEUR	TEUR	TEUR
Einnahmen Haushaltsjahr	4.356	5.635	4.676
Umlagen	496	325	290
Deckung des Haushaltsfehlbedarfs	72	0	0
Gesamteinnahmen	4.924	5.960	4.966
Ausgaben Haushaltsjahr	4.924	5.767	4.928
Zuführung zur Rücklage (Haushaltsüberschuss)	0	194	37
Gesamtausgaben	4.924	5.960	4.966

Durch die Darstellung in TEUR kann es zu Rundungsdifferenzen kommen.

b) Erläuterungen

Die finanzielle Entwicklung der letzten drei Jahre (2018-2020) stellt sich wie folgt dar:

Haushaltsjahr	Haushaltsansatz	Rechnungsergebnis
2018	4.450.110,00	4.965.761,18
2019	4.877.550,00	5.960.276,42
2020	5.554.050,00	4.924.399,50

Finanzwirtschaftliche Kennzahlen der Beteiligung:

Eine Aussage zu finanzwirtschaftlichen Kennzahlen kann nicht getroffen werden.

Wesentliche Finanz- und Leistungsbeziehungen:

Der nach Abzug der Einnahmen verbleibende Zuschussbetrag wird nach dem Mitarbeitermaßstab auf die Träger Verteilt (Defizit-Umlage).

Die Prüfung der Jahresrechnung erfolgt durch die örtliche Rechnungsprüfung des Kreises Viersen.

Organe der Gesellschaft:

Geschäftsführung: Herr Ulrich Hesse
Frau Beate Papendell-Illes (Stv.)

Kuratorium: Oberbürgermeister Hans-Wilhelm Reiners
(Institutsvorsteher)
Landrat Dr. Andreas Coenen (1. Stellv.)

Oberbürgermeister Frank Meyer
Landrat Wolfgang Spreen
Landrat Dr. Ansgar Müller

Studienleitung: Herr Wilfried Esser (Studienleiter)
Herr Karl-Heinz Hagen (Stellvertreter)

Personalbestand (im Jahr):

Beschäftigte		
2020	2019	2018
17,0	17,0	17,0

2.2.5 Gesundheit und Soziales**2.2.5.1 HELIOS Klinikum Krefeld GmbH**

Lutherplatz 40
 47805 Krefeld
 02151/320
www.helios-kliniken.de/klinik/krefeld

**Unternehmensziel:**

Unternehmensgegenstand der Gesellschaft ist die Förderung des öffentlichen Gesundheitswesens und der Betrieb von Einrichtungen der Gesundheitsfürsorge sowie der Beteiligung an solchen Einrichtungen. Sie dient im Rahmen ihrer sachlichen Möglichkeiten der stationären, teilstationären und ambulanten Untersuchung, Behandlung und Versorgung von Patienten. Gegenstand des Unternehmens ist ferner die Übernahme von weiteren gesundheitlichen und sozialen Aufgaben.

Erfüllung des öffentlichen Zwecks:

Der öffentliche Zweck der Gesellschaft ergibt sich aus dem Unternehmensziel. Die Gesellschaft hat die öffentliche Zielsetzung eingehalten und erreicht.

Beteiligungsverhältnis:

Gesellschafter	Grundkapital	
	in EUR	in %
Stadt Krefeld	2.698.250,00	25,10
Helios Kliniken GmbH	<u>8.051.750,00</u>	<u>74,90</u>
Gesamt	10.750.000,00	100,00

Entwicklung der Bilanzen und Gewinn- und Verlustrechnungen:

a) Bilanz

Bilanz-Positionen	Stand 31.12.2020	Stand 31.12.2019	Stand 31.12.2018
Immaterielle Vermögensgegenstände	1.617	1.494	1.135
Sachanlagen	203.320	201.993	202.612
Finanzanlagen	715	75	434
Anlagevermögen	205.651	203.562	204.180
Forderungen/Sonstige Vermögensgegenstände	97.509	94.250	77.963
Vorräte	10.721	11.113	10.189
Wertpapiere des Umlaufvermögens	0	0	0
Kassenbestand/Guthaben bei Kreditinstituten	4.647	575	318
Umlaufvermögen	112.876	105.939	88.470
Ausgleichsposten für Eigenmittelförderung	6.877	8.597	8.597
Rechnungsabgrenzungsposten	10	20	41
Aktiver Unterschiedsbetrag aus der Vermögensverrechnung	0	0	0
Aktive latente Steuern	0	1.076	4.815
Aktiva	325.415	319.194	306.103
Gezeichnetes Kapital	10.750	10.750	10.750
Kapitalrücklage	1.262	1.262	1.288
Gewinnrücklage	259	259	259
Gewinnvortrag	90.947	54.589	16.005
Jahresüberschuss	0	36.358	38.584
Eigenkapital	103.218	103.218	66.886
Sonderposten	27.878	31.532	35.806
Rückstellungen	30.142	28.322	26.602
Verbindlichkeiten	162.970	155.876	176.556
Ausgleichsposten aus Darlehensförderung	0	0	0
Latente Steuern	0	0	0
Rechnungsabgrenzungsposten	1.207	247	254
Passiva	325.415	319.194	306.103

Durch die Darstellung in TEUR kann es zu Rundungsdifferenzen kommen.

b) Gewinn- und Verlustrechnung

GuV-Positionen	Stand	Stand	Stand
	31.12.2020	31.12.2019	31.12.2018
	TEUR	TEUR	TEUR
Umsatzerlöse	385.377	363.301	359.267
Nutzungsentgelte der Ärzte	3.897	3.877	3.964
Erhöhung/ Verminderung Bestand an unfertigen Leistungen	-1.320	644	643
Andere aktivierte Eigenleistungen	0	0	289
Zuweisungen und Zuschüsse	11.813	13.788	0
Erträge aus Beteiligungen	0	0	28
Sonstige betriebliche Erträge	14.944	12.861	20.495
Sonstige Zinsen und ähnliche Erträge	8	152	1
Betriebserträge	414.720	394.624	384.688
Materialaufwand	105.476	106.204	107.692
Personalaufwand	208.748	189.460	180.044
Abschreibungen	15.021	15.135	14.726
Sonstige betriebliche Aufwendungen	38.554	37.567	32.933
Zinsen und ähnliche Aufwendungen	2.566	3.194	3.580
Betriebsaufwendungen	370.366	351.560	338.975
Betriebsergebnis	44.354	43.064	45.713
Steuern	-1.447	-6.706	-7.129
Jahresfehlbetrag/-überschuss	42.907	36.358	38.584

Durch die Darstellung in TEUR kann es zu Rundungsdifferenzen kommen.

c) Erläuterungen

Die Bilanzsumme hat sich gegenüber dem Vorjahr um 6.221 TEUR erhöht. Die Sonderposten aus Zuwendungen zur Finanzierung des Sachanlagevermögens beinhalten Einzel- und Pauschalfördermittel sowie Zuweisungen und Zuschüsse der öffentlichen Hand und Zuwendungen Dritter für Investitionen in aktivierte Vermögensgegenstände des Anlagevermögens. In den Umsatzerlösen sind auch Umsatzerlöse eines Krankenhauses nach § 277 HGB in Höhe von 62.196 TEUR enthalten.

Prüfungsgesellschaft und Bestätigungsvermerk:

Die Prüfung der PWC GmbH, Wirtschaftsprüfungsgesellschaft, hat zu keinen Einwendungen geführt.

Finanzwirtschaftliche Kennzahlen der Beteiligung:

Den Bilanzaufbau der Gesellschaft verdeutlichen auch die folgenden finanzwirtschaftlichen Kennzahlen:

	2020	2019	2018
Eigenkapitalquote (Eigenkapital abzgl. Ausschüttung in % der Bilanzsumme)	31,7	32,3	21,8
Anlagenintensität (Anlagevermögen in % der Bilanzsumme)	63,2	63,8	66,7

Wesentliche Finanz- und Leistungsbeziehungen:

Der Jahresabschluss der Gesellschaft wird in den Konzernabschluss der Fresenius SE & Co. KGaA einbezogen.

Organe der Gesellschaft:

Geschäftsführung: Herr Alexander Holubars
Herr Reiner Micholka

Aufsichtsrat (Anteilsvertreter): Herr Jörg Reschke (Vorsitzender)
Oberbürgermeister Frank Meyer
Herr Frank Mönter
Frau Sanja Popic
Bürgermeisterin Gisela Klaer
Ratsfrau Britta Oellers, MdL

Arbeitnehmervertreter

Herr Dr. Jan Blazejak
Herr Rolf Horster
Herr Siegfried Bendt
Herr Rolf Lübke
Herr Jürgen Pascha
Frau Sabine Walter

Die Mitglieder des Aufsichtsrates erhielten im Geschäftsjahr Aufwandsentschädigungen in Höhe von insgesamt 18 TEUR.

Personalbestand (im Jahr):

Beschäftigte		
2020	2019	2018
2.616,4	2.398,7	2.355,9

2.2.5.2 Senioreneinrichtungen der Stadt Krefeld (2017)

Von-der-Leyen-Platz 1

47798 Krefeld

Unternehmensziel:

Gegenstand der eigenbetriebsähnlichen Einrichtung ist die Verhütung, Überwindung oder Milderung der Schwierigkeiten, die durch das Alter entstehen und alten Menschen die Möglichkeit zu erhalten am Leben in der Gemeinschaft teilzunehmen. Der Satzungszweck wird verwirklicht durch Maßnahmen wie z.B. Angeboten zur Gestaltung des Alltags, der Geselligkeit, der Unterhaltung, der Bildung oder der Wahrung kultureller Bedürfnisse, der Hilfe bei Fragen der Aufnahme in eine Einrichtung, bei der Beschaffung eines Heimplatzes sowie den Aufenthalt im Erholungsheim Gut Schirmau.

Erfüllung des öffentlichen Zwecks:

Der öffentliche Zweck der Gesellschaft ergibt sich aus dem Unternehmensziel. Die Gesellschaft hat die öffentliche Zielsetzung eingehalten und erreicht.

Beteiligungsverhältnis:

Gesellschafter	Grundkapital	
	in EUR	in %
Stadt Krefeld	300.000,00	100,00

Hinweis:

Zum Berichtsschluss haben die Jahresabschlüsse 2018, 2019 und 2020 der Einrichtung noch nicht vorgelegen. Eine Aussage zur Situation der Gesellschaft im Berichtsjahr kann nicht getroffen werden.

Entwicklung der Bilanzen und Gewinn- und Verlustrechnungen:

a) Bilanz

Bilanz-Positionen	Stand 31.12.2017 TEUR	Stand 31.12.2016 TEUR	Stand 31.12.2015 TEUR
Immaterielle Vermögensgegenstände	0	0	0
Sachanlagen	4.024	4.228	4.432
Finanzanlagen	3.373	3.373	3.373
Anlagevermögen	7.396	7.600	7.805
Forderungen/Sonstige Vermögensgegenstände	33	0	531
Kassenbestand/Guthaben bei Kreditinstituten	417	410	36
Umlaufvermögen	449	411	567
Aktiva	7.846	8.011	8.372
Gezeichnetes Kapital	300	300	300
Rücklagen	3.424	3.424	3.424
Gewinnvortrag	159	57	-100
Jahresüberschuss/-fehlbetrag	56	102	157
Eigenkapital	3.939	3.883	3.781
Sonderposten	129	133	136
Rückstellungen	29	21	37
Verbindlichkeiten	3.748	3.974	4.418
Passiva	7.846	8.011	8.372

Durch die Darstellung in TEUR kann es zu Rundungsdifferenzen kommen.

b) Gewinn- und Verlustrechnung

GuV-Positionen	Stand	Stand	Stand
	31.12.2017	31.12.2016	31.12.2015
	TEUR	TEUR	TEUR
Umsatzerlöse	756	767	429
Erträge aus Auflösung von Sonderposten	3	4	3
Sonstige betriebliche Erträge	0	4	321
Sonstige Zinsen und ähnliche Erträge	0	0	0
Betriebserträge	760	774	752
Materialaufwand	321	320	321
Abschreibungen	204	204	131
Sonstige betriebliche Aufwendungen	41	53	44
Zinsen und ähnliche Aufwendungen	136	93	97
Betriebsaufwendungen	702	670	592
Betriebsergebnis	58	104	160
Sonstige Steuern	-2	-2	-3
Jahresüberschuss/-fehlbetrag	56	102	157

Durch die Darstellung in TEUR kann es zu Rundungsdifferenzen kommen.

c) Erläuterungen

k.A.

Prüfungsgesellschaft und Bestätigungsvermerk:

Die Prüfung der Dr. Heilmaier & Partner GmbH, Wirtschaftsprüfungsgesellschaft, hat zu keinen Einwendungen geführt.

Finanzwirtschaftliche Kennzahlen der Beteiligung:

Den Bilanzaufbau der Gesellschaft verdeutlichen auch die folgenden finanzwirtschaftlichen Kennzahlen:

	2017	2016	2015
Eigenkapitalquote (Eigenkapital abzgl. Ausschüttung in % der Bilanzsumme)	88,0	48,5	45,2
Umlaufintensität (Umlaufvermögen in % der Bilanzsumme)	94,3	94,9	93,2

Wesentliche Finanz- und Leistungsbeziehungen:

Der Betrieb bzw. die Stadt Krefeld hat am 20.08.2003 mit der Städtische Seniorenheime Krefeld GmbH einen Nießbrauchvertrag rückwirkend zum 01.01.2003 über das zum Betrieb gehörende Vermögen geschlossen.

Organe der Gesellschaft:

Betriebsleitung: Herr Wolfram Gottschalk

Die Aufgaben des Betriebsausschusses der eigenbetriebsähnlichen Einrichtung Senioreneinrichtungen der Stadt Krefeld werden durch den Hauptausschuss der Stadt Krefeld wahrgenommen.

Personalbestand (im Jahr):

Beschäftigte		
2017	2016	2015
./.	./.	./.

2.2.5.3 Städtische Seniorenheime Krefeld gGmbH

De-Greiff-Straße 194
 47804 Krefeld
 02151/76560
 www.seniorenheime-krefeld.de



Unternehmensziel:

Unternehmensgegenstand der Gesellschaft ist die Sicherstellung der pflegerischen Versorgung der Bewohner/innen der Städtischen Seniorenheime sowie die Bereitstellung altengerechten Wohnraumes in den heimverbundenen Altenwohnungen (betreutes Wohnen mit Service). Sie dient im Rahmen ihrer sachlichen Möglichkeiten der stationären, teilstationären und ambulanten Pflege und Betreuung alter Menschen.

Erfüllung des öffentlichen Zwecks:

Der öffentliche Zweck der Gesellschaft ergibt sich aus dem Unternehmensziel. Die Gesellschaft hat die öffentliche Zielsetzung eingehalten und erreicht.

Beteiligungsverhältnis:

Gesellschafter	Grundkapital	
	in EUR	in %
Stadt Krefeld	700.000,00	100,00

Entwicklung der Bilanzen und Gewinn- und Verlustrechnungen:

a) Bilanz

Bilanz-Positionen	Stand 31.12.2020 TEUR	Stand 31.12.2019 TEUR	Stand 31.12.2018 TEUR
Immaterielle Vermögensgegenstände	0	1	1
Sachanlagen	7.978	8.186	8.510
Finanzanlagen	131	131	131
Anlagevermögen	8.109	8.317	8.642
Forderungen/Sonstige Vermögensgegenstände	2.296	2.143	2.499
Vorräte	62	56	48
Kassenbestand/Guthaben bei Kreditinstituten	5.527	5.165	4.304
Umlaufvermögen	7.884	7.364	6.852
Rechnungsabgrenzungsposten	19	18	24
Aktiva	16.012	15.700	15.517
Gezeichnetes Kapital	700	700	700
Kapitalrücklagen	1.477	1.477	1.477
Gewinnrücklagen	440	440	440
Bilanzgewinn	0	0	0
Gewinnvortrag	2.083	1.963	1.909
Jahresüberschuss	29	121	54
Eigenkapital	4.729	4.700	4.579
Sonderposten	3.161	3.305	3.291
Rückstellungen	1.607	1.451	1.273
Verbindlichkeiten	6.515	6.244	6.374
Rechnungsabgrenzungsposten	0	0	0
Passiva	16.012	15.700	15.517

Durch die Darstellung in TEUR kann es zu Rundungsdifferenzen kommen.

b) Gewinn- und Verlustrechnung

GuV-Positionen	Stand	Stand	Stand
	31.12.2020	31.12.2019	31.12.2018
	TEUR	TEUR	TEUR
Erträge aus allgemeinen Pflegeleistungen	13.524	12.761	12.052
Erträge aus Unterkunft und Verpflegung	4.531	4.542	4.426
Erträge aus Transportleistungen nach PflegeVG	19	32	29
Erträge aus gesonderter Berechnung von Investitionskosten	2.516	2.442	2.560
Erträge nach § 277 Abs. 1 HGB	2.314	2.185	2.389
Zuweisungen und Zuschüsse zu Betriebskosten	649	77	150
Sonstige betriebliche Erträge	156	291	86
Erträge aus öffentlicher/nichtöffentlicher Förderung	30	30	30
Erträge aus der Auflösung von Sonderposten	20	16	23
Zinsen und ähnliche Erträge	36	43	48
Betriebserträge	23.795	22.419	21.791
Materialaufwand	6.721	6.569	8.005
Personalaufwand	13.390	12.072	10.202
Aufwendungen für zentrale Dienstleistungen	0	25	8
Steuern, Abgaben, Versicherungen	810	715	624
Mieten, Pachten, Leasing	1.774	1.793	1.759
Aufwendungen aus der Zuführung zu Sonderposten	30	30	30
Abschreibungen	420	447	489
Aufwendungen für Instandhaltung und Instandsetzung	427	468	433
Sonstige betriebliche Aufwendungen	6	60	58
Zinsen und ähnliche Aufwendungen	189	119	128
Betriebsaufwendungen	23.766	22.298	21.737
Betriebsergebnis	29	121	54
Weitere Erträge	0	0	0
Jahresüberschuss/-fehlbetrag	29	121	54

Durch die Darstellung in TEUR kann es zu Rundungsdifferenzen kommen.

c) Erläuterungen

Die Bilanzsumme hat sich gegenüber dem Vorjahr um 312 TEUR erhöht. Die Verbindlichkeiten LuL, erhaltenen Anzahlungen, gegenüber dem Gesellschafter, gegenüber verbundenen Unternehmen sowie das Verwahrgeldkonto haben eine Restlaufzeit von weniger als einem Jahr. In den Sonderposten ist ein Sonderposten aus Erbschaft in Höhe von 3.063 TEUR enthalten.

Prüfungsgesellschaft und Bestätigungsvermerk:

Die Prüfung der Dr. Heilmaier & Partner GmbH, Wirtschaftsprüfungsgesellschaft, hat zu keinen Einwendungen geführt.

Finanzwirtschaftliche Kennzahlen der Beteiligung:

Den Bilanzaufbau der Gesellschaft verdeutlichen auch die folgenden finanzwirtschaftlichen Kennzahlen:

	2020	2019	2018
Eigenkapitalquote (Eigenkapital abzgl. Ausschüttung in % der Bilanzsumme)	29,5	29,9	32,6
Anlagenintensität (Anlagevermögen in % der Bilanzsumme)	50,6	53,0	47,0

Wesentliche Finanz- und Leistungsbeziehungen:

Die Städtische Seniorenheime Krefeld gGmbH hat mit der Städtische Seniorenheim-Service-Gesellschaft Krefeld mbH einen Facility-Management-Vertrag über die Unterhaltsreinigung der Einrichtungen, den Einkauf von Lebensmitteln und Getränken und die Übernahme sonstiger Aufgaben geschlossen.

Organe der Gesellschaft:

Geschäftsführung: Herr Jörg Schmidt

Aufsichtsrat: Ratsfrau Doris Nottebohm (bis 19.11.2020)
 Ratsfrau Britta Oellers, MdL (Vorsitzende)
 Herr Jürgen Pascha
 Ratsherr Sayhan Yilmaz (bis 19.11.2020)
 Herr Sadik Berisa
 Ratsherr Dr. Stefan Galke (bis 19.11.2020)
 Bürgermeisterin Gisela Klaer
 Frau Petra Demuth
 Beigeordneter Markus Schön (bis 19.11.2020)
 Beigeordnete Sabine Lauxen (ab 19.11.2020)
 Bürgermeister Karsten Ludwig (ab 19.11.2020)
 Ratsherr Wolfgang Merkel (ab 19.11.2020)
 Bürgerin Barbara Ritters-Kleinheyder (ab 19.11.2020)

Die Aufsichtsratsmitglieder haben im Geschäftsjahr für ihre Geschäftstätigkeit insgesamt 3,7 TEUR erhalten.

Personalbestand (im Jahr):

Beschäftigte		
2020	2019	2018
347,0	321,0	290,0

2.2.5.4 Städtische Seniorenheim-Service-Gesellschaft Krefeld mbH



De-Greiff-Straße 194
 47804 Krefeld
 02151/76560
 www.seniorenheime-krefeld.de

Unternehmensziel:

Facility-Management für die Städtische Seniorenheime Krefeld gemeinnützige GmbH, insbesondere die Erbringung von Verwaltungsleistungen, sämtlichen hauswirtschaftlichen und technischen Dienstleistungen sowie der vorübergehende Einsatz von Hilfskräften zum Ausgleich von Spitzen.

Erfüllung des öffentlichen Zwecks:

Der öffentliche Zweck der Gesellschaft ergibt sich aus dem Unternehmensziel. Die Gesellschaft hat die öffentliche Zielsetzung eingehalten und erreicht.

Beteiligungsverhältnis:

Gesellschafter	Grundkapital	
	in EUR	in %
Städtische Seniorenheime Krefeld gGmbH	25.000,00	100,00

Entwicklung der Bilanzen und Gewinn- und Verlustrechnungen:

a) Bilanz

Bilanz-Positionen	Stand 31.12.2020 TEUR	Stand 31.12.2019 TEUR	Stand 31.12.2018 TEUR
Immaterielle Vermögensgegenstände	100	102	156
Sachanlagen	6.409	6.654	6.746
Finanzanlagen	0	0	0
Anlagevermögen	6.509	6.756	6.902
Forderungen/Sonstige Vermögensgegenstände	550	343	1.691
Vorräte	35	43	34
Kassenbestand/Guthaben bei Kreditinstituten	292	174	77
Umlaufvermögen	877	559	1.803
Rechnungsabgrenzungsposten	12	10	14
Aktive latente Steuern	171	151	131
Aktiva	7.569	7.477	8.849
Stammkapital	25	25	25
Rücklagen	106	106	106
Gewinnvortrag	936	776	608
Jahresüberschuss	245	159	168
Eigenkapital	1.311	1.066	907
Rückstellungen	136	78	164
Verbindlichkeiten	6.121	6.333	7.777
Rechnungsabgrenzungsposten	0	0	0
Passiva	7.569	7.477	8.849

Durch die Darstellung in TEUR kann es zu Rundungsdifferenzen kommen.

b) Gewinn- und Verlustrechnung

GuV-Positionen	Stand	Stand	Stand
	31.12.2020	31.12.2019	31.12.2018
	TEUR	TEUR	TEUR
Umsatzerlöse	5.729	5.652	6.409
Sonstige betriebliche Erträge	221	56	63
Sonstige Zinsen und ähnliche Erträge	0	0	0
Betriebserträge	5.950	5.709	6.472
Materialaufwand	1.911	1.801	1.944
Personalaufwand	2.753	2.622	3.343
Abschreibungen	539	543	529
Sonstige betriebliche Aufwendungen	76	213	111
Zinsen und ähnliche Aufwendungen	306	285	274
Betriebsaufwendungen	5.586	5.464	6.202
Betriebsergebnis	364	245	270
Sonstige Steuern	0	0	-1
Steuern vom Einkommen und Ertrag	-119	-85	-102
Jahresüberschuss	245	159	168

Durch die Darstellung in TEUR kann es zu Rundungsdifferenzen kommen.

Erläuterungen:

Die Bilanzsumme hat sich gegenüber dem Vorjahr um 92 TEUR erhöht. Die Umsatzerlöse sind um 77 TEUR gestiegen. Insbesondere ist der Anstieg auf die Bereich hauswirtschaftliche Leistungen, Pflegehilfleistungen und den Verwaltungs- und technischen Dienst zurückzuführen.

Prüfungsgesellschaft und Bestätigungsvermerk:

Die Prüfung der Dr. Heilmaier & Partner GmbH, Wirtschaftsprüfungsgesellschaft, hat zu keinen Einwendungen geführt.

Finanzwirtschaftliche Kennzahlen der Beteiligung:

Den Bilanzaufbau der Gesellschaft verdeutlichen auch die folgenden finanzwirtschaftlichen Kennzahlen:

	2020	2019	2018
Eigenkapitalquote (Eigenkapital abzgl. Ausschüttung in % der Bilanzsumme)	17,3	14,3	10,2
Anlagenintensität (Anlagevermögen in % der Bilanzsumme)	86,0	90,4	77,9

Wesentliche Finanz- und Leistungsbeziehungen:

Mit der Städtische Seniorenheime Krefeld gGmbH besteht seit dem 17.12.2009 ein Facility Management Vertrag über die Unterhaltsreinigung der Einrichtungen, die Speisen- und Getränkeversorgung sowie die Übernahme von Aufgaben aus der Personalüberlassung, die Reinigung, die Verwaltungstätigkeit, technische Dienstleistungen und weitere Tätigkeiten. Der Vertrag ist zuletzt mit Wirkung zum 01.11.2015 angepasst worden. Mit der HPZ gGmbH besteht ein Dienstleistungsvertrag über die Bereitstellung von Außenarbeitsplätzen, an denen Menschen mit Behinderungen entsprechend ihrer Fähigkeiten eingesetzt werden können.

Organe der Gesellschaft:

Geschäftsführung: Herr Jörg Schmidt

Personalbestand (im Jahr):

Beschäftigte		
2020	2019	2018
203,0	230,0	252,0

2.2.5.5 Heilpädagogisches Zentrum Krefeld – Kreis Viersen gGmbH



Hochbend 21
47918 Tönisvorst
02156/48010
www.hpz-krefeld.de

Unternehmensziel:

Die Gesellschaft mit Sitz in Tönisvorst verfolgt ausschließlich und unmittelbar gemeinnützige Zwecke der Förderung des Wohlfahrtswesens. Der Unternehmensgegenstand der Gesellschaft ist die Errichtung und der Betrieb von Einrichtungen der Frühförderung, von heilpädagogischen Kindertagesstätten und von Werkstätten für Menschen mit Behinderung.

Erfüllung des öffentlichen Zwecks:

Der öffentliche Zweck der Gesellschaft ergibt sich aus dem Unternehmensziel. Die Gesellschaft hat die öffentliche Zielsetzung eingehalten und erreicht.

Beteiligungsverhältnis:

Gesellschafter	Grundkapital	
	in EUR	in %
Stadt Krefeld	8.200,00	25,75
Kreis Viersen	8.200,00	25,75
Lebenshilfe für Menschen mit geistiger Behinderung Krefeld e.V.	5.150,00	16,17
Verein für Körper- und Mehrfachbehinderte Krefeld e.V.	5.150,00	16,17
Lebenshilfe für Menschen mit geistiger Behinderung im Kreis Viersen e.V.	<u>5.150,00</u>	<u>16,17</u>
Gesamt	31.850,00	100,00

Entwicklung der Bilanzen und Gewinn- und Verlustrechnungen:

a) Bilanz

Bilanz-Positionen	Stand 31.12.2020 TEUR	Stand 31.12.2019 TEUR	Stand 31.12.2018 TEUR
Immaterielle Vermögensgegenstände	158	103	92
Sachanlagen	31.889	28.465	27.929
Finanzanlagen	9.593	9.776	9.199
Anlagevermögen	41.639	38.343	37.220
Forderungen/Sonstige Vermögensgegenstände	5.606	5.908	4.851
Vorräte	425	285	296
Wertpapiere	0	0	0
Kassenbestand/Guthaben bei Kreditinstituten	7.381	9.900	11.780
Umlaufvermögen	13.413	16.092	16.928
Rechnungsabgrenzungsposten	48	66	85
Aktiva	55.099	54.502	54.233
Gezeichnetes Kapital	32	32	32
Gewinnrücklagen	47.395	47.050	46.339
Bilanzgewinn	1	1	1
Eigenkapital	47.427	47.082	46.371
Sonderposten zur Finanzierung Sachanlagevermögen	2.663	2.896	3.124
Rückstellungen	1.840	1.729	1.431
Verbindlichkeiten	2.954	2.596	3.048
Rechnungsabgrenzungsposten	215	199	259
Passiva	55.099	54.502	54.233

Durch die Darstellung in TEUR kann es zu Rundungsdifferenzen kommen.

b) Gewinn- und Verlustrechnung

GuV-Positionen	Stand	Stand	Stand
	31.12.2020	31.12.2019	31.12.2018
	TEUR	TEUR	TEUR
Umsatzerlöse	6.732	7.160	6.901
Erhöhung/Verminderung fertiger u.unfertiger Erzeugnisse	14	-4	-28
Kostenerstattung gesetzl. Kostenträger	62.394	61.598	58.900
Sonstige betriebliche Erträge	495	509	578
Sonstige Zinsen und ähnliche Erträge	152	271	269
Betriebserträge	69.787	69.534	66.620
Materialaufwand	1.522	1.806	1.683
Personalaufwand	50.954	50.013	48.086
Abschreibungen	2.480	2.329	2.498
Sonstige betriebliche Aufwendungen	14.466	14.657	13.557
Zinsen und ähnliche Aufwendungen	6	6	2
Betriebsaufwendungen	69.428	68.810	65.825
Betriebsergebnis	359	723	795
Sonstige Steuern	-15	-12	-38
Jahresüberschuss	345	711	757
Gewinnvortrag aus dem Vorjahr	1	1	0
Einstellung in Gewinnrücklagen	-344	-711	-756
Bilanzgewinn	1	1	1

Durch die Darstellung in TEUR kann es zu Rundungsdifferenzen kommen.

c) Erläuterungen

Die Bilanzsumme hat sich gegenüber dem Vorjahr um 345 TEUR erhöht. Der Jahresüberschuss beträgt 345 TEUR. Die Werkstatt für behinderte Menschen erzielte einen Überschuss von 525 TEUR und der Bereich Kinder (Kindertagesstätte, Frühförderung) erzielte einen Jahresfehlbetrag von 180 TEUR.

Prüfungsgesellschaft und Bestätigungsvermerk:

Die Prüfung der RSM GmbH, Wirtschaftsprüfungsgesellschaft, hat zu keinen Einwendungen geführt.

Finanzwirtschaftliche Kennzahlen der Beteiligung:

Den Bilanzaufbau der Gesellschaft verdeutlichen auch die folgenden finanzwirtschaftlichen Kennzahlen:

	2019	2018	2017
Eigenkapitalquote (Eigenkapital abzgl. Ausschüttung in % der Bilanzsumme)	86,4	85,4	85,9
Anlagenintensität (Anlagevermögen in % der Bilanzsumme)	70,4	68,6	70,0

Wesentliche Finanz- und Leistungsbeziehungen:

Zusätzlich zum Unternehmensziel bestehen neben anderen Verträgen und Vereinbarungen mit diversen Beförderungsunternehmen Verträge über Zubringerdienste sowie ein Firmenticket-Vertrag mit der SWK MOBIL GmbH.

Mit der Stadt Krefeld besteht ein Vertrag über die Früherfassung und Frühbetreuung von behinderten Kindern in der Stadt Krefeld.

Mit der SWK ENERGIE GmbH bestehen Strom-, Gas- und Fernwärmelieferverträge.

Organe der Gesellschaft:

Geschäftsführung: Herr Dr. Michael Weber

Beirat:

- Herr Dr. Thomas Delschen (Vorsitzender)
- Bürgermeisterin Gisela Klaer (bis 30.11.2020)
- Ratsherr Wolfgang Merkel (ab 01.12.2020)
- Herr Beigeordneter Markus Schön (bis 30.11.2020)
- Frau Beigeordnete Sabine Lauxen (ab 01.12.2020)
- Herr Michael Behrendt
- Herr Dirk Strangfeld
- Herr Frank Olislagers
- Frau Dezernentin Katarina Esser (bis 30.04.2020)
- Herr Dezernent Ingo Schabrich (ab 01.11.2020)
- Herr Georg Lickes (bis 30.11.2020)
- Herr Prof. Dr. Elmar J. Berendes (ab 01.12.2020)
- Herr Sebastian Krins
- Frau Dr. Bettina Rademacher-Bensing

Die Mitglieder des Beirates haben im Geschäftsjahr 2020 keine Vergütung für ihre Tätigkeit erhalten.

Personalbestand (im Jahr):

Beschäftigte		
2020	2019	2018
589,5	595,7	575,2

2.2.5.6 Chemisches Veterinäruntersuchungsamt Rhein Ruhr Wupper (CVUA-RRW) AöR



Deutscher Ring 100
47798 Krefeld
02151/8490
www.cvua-rrw.de

Unternehmensziel:

Das Chemische und Veterinäruntersuchungsamt Rhein-Ruhr-Wupper (CVUA-RRW) wurde im Rahmen der Neuorganisation der Chemischen und Lebensmitteluntersuchungsämter im gesamten Land Nordrhein-Westfalen zum 01.01.2009 als Anstalt des öffentlichen Rechts auf Grundlage der Verordnung zur Errichtung der integrierten Untersuchungsanstalten für die Bereiche des umfassenden Verbraucherschutzes errichtet.

Die Aufgaben des CVUA-RRW erstrecken sich nach Maßgabe der gesetzlichen Regelungen des § 4 IUAG NRW überwiegend auf Untersuchungen und Kontrollen auf dem Gebiet des Lebensmittel- und Futtermittelrechts, der Tierseuchenbekämpfung, der Tiergesundheit und des Tierschutzes.

Erfüllung des öffentlichen Zwecks:

Der öffentliche Zweck der Gesellschaft ergibt sich aus dem Unternehmensziel. Die Gesellschaft hat die öffentliche Zielsetzung eingehalten und erreicht.

Beteiligungsverhältnis:

Gesellschafter	Grundkapital	
	in EUR	in %
Stadt Krefeld	15.000,00	4,54
Kreis Wesel	15.000,00	4,54
Stadt Essen	15.000,00	4,54
Stadt Duisburg	15.000,00	4,54
Stadt Oberhausen	15.000,00	4,54
Stadt Mülheim	15.000,00	4,54
Stadt Wuppertal	15.000,00	4,54
Stadt Remscheid	15.000,00	4,54
Stadt Solingen	15.000,00	4,54
Stadt Düsseldorf	15.000,00	4,54
Kreis Mettmann	15.000,00	4,54
Land Nordrhein-Westfalen	<u>165.000,00</u>	<u>50,00</u>
Gesamt	330.000,00	100,00

Entwicklung der Bilanzen und Gewinn- und Verlustrechnungen:

a) Bilanz

Bilanz-Positionen	Stand 31.12.2020 TEUR	Stand 31.12.2019 TEUR
Immaterielle Vermögensgegenstände	330	230
Sachanlagen	6.109	5.860
Finanzanlagen	15.647	8
Anlagevermögen	22.086	6.098
Forderungen/Sonstige Vermögensgegenstände	18.787	17.299
Kassenbestand/Guthaben bei Kreditinstituten	7.787	9.105
Umlaufvermögen	26.575	26.405
Rechnungsabgrenzungsposten	175	180
Aktiva	48.835	32.682
Gezeichnetes Kapital	330	270
Kapitalrücklage	2.826	2.826
Gewinnrücklagen	1.944	3.169
Jahresüberschuss/-fehlbetrag	1.242	1.226
Eigenkapital	6.342	7.492
Rückstellungen	39.846	33.992
Verbindlichkeiten	2.223	1.770
Rechnungsabgrenzungsposten	424	367
Passiva	48.835	43.621

b) Gewinn- und Verlustrechnung

GuV-Positionen	Stand	Stand
	31.12.2020	31.12.2019
	TEUR	TEUR
Umsatzerlöse	27.792	19.771
Sonstige betriebliche Erträge	27	24
Sonstige Zinsen und ähnliche Erträge	1.605	1.809
Betriebserträge	29.424	21.604
Materialaufwand	8.729	6.578
Personalaufwand	8.929	7.330
Abschreibungen	1.485	1.268
Sonstige betriebliche Aufwendungen	5.646	4.242
Zinsen und ähnliche Aufwendungen	3.392	3.413
Betriebsaufwendungen	28.182	22.830
Betriebsergebnis	1.242	-1.226
Sonstige Steuern	0	0
Jahresüberschuss	1.242	-1.226

Durch die Darstellung in TEUR kann es zu Rundungsdifferenzen kommen.

c) Erläuterungen

Das Stammkapital der Anstalt hat sich im Vergleich zur Schlussbilanz 2019 durch den Eintritt der Stadt Düsseldorf sowie des Kreises Mettmann in die Trägerschaft erhöht. Das Land NRW hat seinen Anteil entsprechend angepasst.

Die Bilanz ist auf der Passivseite zu 83,3% durch die Pensionsrückstellungen geprägt.

Prüfungsgesellschaft und Bestätigungsvermerk:

Die Prüfung der ETL Mitteldeutschland GmbH hat zu keinen Einwendungen geführt.

Wesentliche Finanz- und Leistungsbeziehungen:

Es liegen keine Angaben vor.

Organe der Gesellschaft:

Vorstand: Herr Dr. Detlef Horn
 Herr Reiner Pöll
 Frau Dr. Martha Stappen

Verwaltungsrat: Frau Dr. Christiane Krüger (Vorsitzende)
 Herr Dr. Thomas Delschen

Herr Dr. Ralf Krumpolz
Frau Simone Raskob
Beigeordneter Thomas Visser (bis 30.09.2020)
Beigeordnete Sabine Lauxen (ab 01.10.2020)
Herr Nils Hanheide
Herr Dr. Frank Steinfort
Herr Horst Ohletz
Frau Barbara Reul-Nocke
Herr Jan Welzel
Herr Ralf Berensmeier
Herr Matthias Nocke
Frau Helga Stugies

Die Mitglieder des Verwaltungsrates erhielten im Geschäftsjahr 2020 keine Vergütung für ihre Tätigkeit.

Personalbestand (im Jahr):

Beschäftigte		
2020	2019	2018
225,7	221,0	221,0

2.2.6 Sonstige Beteiligungen

2.2.6.1 KRZN - Kommunales Rechenzentrum Niederrhein (Zweckverband) (2019)

Friedrich-Heinrich-Allee 130
 47475 Kamp-Lintfort
 02842/90700
 www.krzn.de



Unternehmensziel:

Das KRZN ist ein Zweckverband nach dem Gesetz über kommunale Gemeinschaftsarbeit. Die Kreise Kleve, Viersen, Wesel und die Städte Krefeld und Bottrop sind die Zweckverbandsmitglieder. Das KRZN hat die Aufgabe, technikunterstützte Informationsverarbeitung für seine Mitglieder und Anwender zu entwickeln oder zu beschaffen und anzubieten. Dabei handelt es sich im Kern um kommunal orientierte IT-Anwendungen, die vom KRZN zentral für die Anwender betrieben werden sowie um die zentrale Beschaffung und Administration von Hard- und Software für die Verbandsanwender. Das KRZN ist Alleineigentümer der KRZN GmbH mit Sitz in Kamp-Lintfort.

Erfüllung des öffentlichen Zwecks:

Der öffentliche Zweck der Gesellschaft ergibt sich aus dem Unternehmensziel. Die Gesellschaft hat die öffentliche Zielsetzung eingehalten und erreicht.

Beteiligungsverhältnis:

Mitglieder	Anteil in %
Stadt Krefeld	16,67
Stadt Bottrop	16,67
Kreis Viersen	16,67
Kreis Wesel	16,67
Kreis Mettmann	16,67
Kreis Kleve	16,67
Gesamt	100,00

Hinweis

Zum Berichtsschluss hat der Jahresabschluss der Gesellschaft noch nicht vorgelegen. Eine Aussage zur Situation der Gesellschaft im Berichtsjahr kann nicht getroffen werden.

Entwicklung der Bilanzen und Gewinn- und Verlustrechnungen:

a) Bilanz

Bilanz-Positionen	Stand 31.12.2019 TEUR	Stand 31.12.2018 TEUR	Stand 31.12.2017 TEUR
Immaterielle Vermögensgegenstände	5.355	3.924	3.836
Sachanlagen	15.274	15.962	17.112
Finanzanlagen	3.243	1.032	1.022
Anlagevermögen	23.871	20.918	21.970
Forderungen/Sonstige Vermögensgegenstände	37.036	35.227	35.079
Vorräte	277	288	166
Wertpapiere	0	0	0
Kassenbestand/Guthaben bei Kreditinstituten	3.135	2.343	2.110
Umlaufvermögen	40.447	37.857	37.355
Rechnungsabgrenzungsposten	5.883	4.491	2.634
Aktiva	70.202	63.266	61.959
Allgemeine Rücklage	6.119	6.120	5.556
Ausgleichsrücklage	2.710	3.061	2.779
Jahresüberschuss	1.558	-351	848
Eigenkapital	10.388	8.830	9.183
Sonderposten	0	0	0
Rückstellungen	39.799	33.875	32.245
Verbindlichkeiten	19.826	20.519	20.521
Rechnungsabgrenzungsposten	189	42	11
Passiva	70.202	63.266	61.959

Durch die Darstellung in TEUR kann es zu Rundungsdifferenzen kommen.

b) Gewinn- und Verlustrechnung

GuV-Positionen	Stand 31.12.2019 TEUR	Stand 31.12.2018 TEUR	Stand 31.12.2017 TEUR
Zuwendungen und allgemeine Umlagen	143	40	0
Sonstige Transferträge	0	0	0
öffentlich-rechtliche Leistungsentgelte	0	0	0
Privatrechtliche Leistungsentgelte	84.182	67.932	65.987
Kostenerstattungen	0	0	0
sonstige ordentliche Erträge	4.687	528	451
Aktivierete Eigenleistungen	0	0	0
Bestandsveränderungen	-11	122	-1.400
Ordentliche Erträge	89.001	68.622	65.039
Personalaufwendungen	30.521	18.938	16.684
Versorgungsaufwendungen	1.118	1.507	1.068
Aufwendungen Sach- und Dienstleistungen	44.559	40.018	37.347
Bilanzielle Abschreibungen	5.238	5.001	5.162
Transferaufwendungen	0	0	0
sonstige ordentliche Aufwendungen	6.047	3.502	3.864
Ordentliche Aufwendungen	87.482	68.966	64.124
Ordentliches Ergebnis	1.518	-344	915
Finanzergebnis	40	-6	-67
Jahresergebnis	1.558	-351	848

Durch die Darstellung in TEUR kann es zu Rundungsdifferenzen kommen.

c) Erläuterungen

Zum 01.01.2019 ist der Kreis Mettmann in den Zweckverband aufgenommen worden, der zudem eigenes Personal auf den Zweckverband übergeleitet hat. Als Folge sind u.a. die Personalkosten um ca. 11.583 TEUR gestiegen.

Prüfungsgesellschaft und Bestätigungsvermerk:

Die Prüfung der Dr. Heilmaier & Partner GmbH, Wirtschaftsprüfungsgesellschaft, hat zu keinen Einwendungen geführt.

Finanzwirtschaftliche Kennzahlen der Beteiligung:

Den Bilanzaufbau der Gesellschaft verdeutlichen auch die folgenden finanzwirtschaftlichen Kennzahlen:

	2019	2018	2017
Eigenkapitalquote (Eigenkapital abzgl. Ausschüttung in % der Bilanzsumme)	14,8	14,0	14,8
Anlagenintensität (Anlagevermögen in % der Bilanzsumme)	34,0	31,9	35,4

Wesentliche Finanz- und Leistungsbeziehungen:

Der Zweckverband hat mit den Verbandsmitgliedern sowie Dritten Verträge über die Bereitstellung und Weiterentwicklung von IT-Anwendungen und damit verbundene Leistungen geschlossen.

Organe der Gesellschaft:

Verbandsvorsteher: Herr Dr. Andreas Coenen

Geschäftsleitung: Herr Jochen Müller
Herr Jonas Fischer

Verbandsversammlung: Die Verbandsversammlung besteht aus 30 Mitgliedern, von denen 5 von der Stadt Krefeld gestellt werden. Aus Platzgründen wird auf eine Einzeldarstellung verzichtet.

Personalbestand (im Jahr):

Beschäftigte		
2019	2018	2017
381,0	260,0	233,0

3 Wesentliche Finanzbeziehungen zwischen der Stadt und ihren Beteiligungen

Die Ergebnisse der städtischen Beteiligungen fließen über verschiedene Positionen in den städtischen Haushalt ein. Einnahmen aus Konzessionsentgelten, Dividendenaus-schüttungen sowie Mieten und Pachten stehen Verlustabdeckungen bzw. Zuschüssen gegenüber. Bei der Beurteilung der Einzelergebnisse der Beteiligungsunternehmen ist darauf hinzuweisen, dass es sich in der Regel um (mehr oder weniger) öffentliche Unter-nehmen handelt, die zwar in privater Rechtsform geführt werden, nicht jedoch ohne wei-teres mit rein privaten Unternehmen verglichen werden können. Wesentliche Unter-schiede resultieren allein aus der Gemeinwohlorientierung öffentlicher Leistungen und den sich daraus ergebenden eingeschränkten Handlungsmöglichkeiten. Stichworte wie "Sozialverträglichkeit" oder "Maximalversorgung der Bevölkerung" lassen erkennen, dass Rationalisierungspotentiale sowie Möglichkeiten der Preisgestaltung begrenzt sind. Nachfolgend sind die wesentlichen Zahlungsströme aus dem Beteiligungsverhält-nis je Beteiligung dargestellt:

Unternehmen	Kostenart	Plan	Erträge	Aufwendungen
DSM Krefeld Außenwerbung GmbH	Mieten/Pachten Beteiligungen	350.000,00	383.699,86	
	Gewinnanteile Beteiligungen	119.000,00	100.889,06	
	Kapitalertragssteuer	18.000,00		15.133,36
	Solidaritätszuschlag	1.000,00		832,33
	GB-externe Verrechnung	90.000,00		78.433,23
Grundstücksgesellschaft mbH & Co. KG	Erträge	0,00	175.000,00	
	Zuweis. u. Zuschüsse für lfd. Zwecke	425.000,00		395.000,00
Hafen Krefeld	Gewinnanteile verb. Unternehmen	0,00	394,26	
	Gewinnanteile Beteiligungen	271.000,00	0,00	
Kommunalbetrieb Krefeld AöR	Gewinnanteile verb. Unternehmen	10.576.000,00	0,00	
	Zuweis. u. Zuschüsse für lfd. Zwecke	8.106.735,00		8.106.735,00
Seidenweberhaus GmbH	Erst. verb. Unternehmen	0,00	0,00	
	Zuweis. u. Zuschüsse für lfd. Zwecke	3.157.000,00		3.591.900,00
Sonstige Beteiligungen u.ä.	Konzessionsabgaben	3.535,00	5.072,09	
	Erträge aus der Herab. o. Auflös. v Rück	0,00	3.968,70	
	Gewinnanteile Beteiligungen	4.300,00	4.520,85	
	Zuweis. u. Zuschüsse für lfd. Zwecke an	1.100,00		1.074,00
	Rechts- und Beratungskosten	400.000,00		91.017,45
	Kapitalertragssteuer	660,00		655,20
	Solidaritätszuschlag	40,00		36,03
	Aufwand aufgrund Betriebsprüfung	0,00		7.898,98
Zwischensumme			673.544,82	12.288.715,58

Unternehmen	Kostenart	Plan	Erträge	Aufwendungen
-------------	-----------	------	---------	--------------

Übertrag Zwischensumme			673.544,82	12.288.715,58
Standort Niederrhein GmbH	Zuweis. u. Zuschüsse für lfd. Zwecke	92.000,00		92.000,00
SWK Stadtwerke Krefeld AG	Konzessionsabgaben	14.300.000,00	13.883.832,90	
	Gewinnanteile verb. Unternehmen	9.094.001,00	9.100.000,00	
	Kapitalertragssteuer	1.364.100,00		1.365.000,00
	Solidaritätszuschlag	75.100,00		75.075,00
Theater Krefeld u. Mönchengladbach gGmbH	Zuschüsse für laufende Zwecke	100,00	100,00	
	Erträge aus SoPO-Auflösung	5.354,00	0,00	
	Beamtenbezüge	0,00		
	Vergütungen für tarifl. Beschäftigte	111.720,00		146.304,59
	Pauschale Lohnsteuer	120,00		39,07
	Inanspruchnahme Personal-Rs			
	Beiträge zu Versorgungskassen	14.000,00		11.052,72
	Sozialversicherung	34.560,00		29.663,55
	Zuführungen zu Pensionsrückstellungen	34.320,00		0,00
	Zuführungen zur Beihilferückstellung	8.020,00		0,00
	Erstattung lfd. Verw.-tätigkeit			
	Zuweis. u. Zuschüsse für lfd. Zwecke	13.685.305,00		13.835.881,67
	Mieten und Pachten	145.430,00		145.421,04
	Sonstiges aus laufender Verwaltungstätigkeit	100,00		100,00
	AfA auf Betriebs- und Geschäftsausstattung	19.701,22		0,00
	Verwaltungskostenbeiträge	15.530,00		15.530,00
	GB-externe Verrechnung	28.200,00		28.766,37
Interne Verrechnung Personal	40.150,00		964,87	
Wirtschaftsförderungsges. Krefeld mbH	Zuweis. u. Zuschüsse für lfd. Zwecke	1.225.000,00		1.225.000,00
	Periodenfremde Aufwendungen	0,00		175.000,00
Wohnstätte Krefeld AG	Gewinnanteile verb. Unternehmen	8.787.815,00	4.288.008,62	
	Kapitalertragssteuer	1.318.172,00		643.201,29
	Solidaritätszuschlag	72.499,00		35.376,07
Zoo Krefeld gGmbH	Zuschüsse für laufende Zwecke	575,00	75,00	
	Zuweis. u. Zuschüsse für lfd. Zwecke	2.144.500,00		2.144.500,00
	Sonstiges aus laufender Verwaltungstätigkeit	575,00		75,00
Zweckverband Verkehrsverbund Rhein-Ruhr	Zuw.u.Zusch.für lfd.Zwecke vom Land	430.000,00	423.318,62	
	Zuw. und Zuschüsse für laufende Zwecke	2.300.000,00	2.776.800,75	
	Periodenfremde Erträge	0,00	127.630,34	
	Erstattung lfd. Verw.-tätigkeit	7.171,00		0,00
	Zuweis. u. Zuschüsse für lfd. Zwecke	2.050.000,00		1.812.249,75
	Zuweis. u. Zuschüsse für lfd. Zwecke	2.300.000,00		2.758.000,00
	Periodenfremde Aufwendungen	50.000,00		0,00
	Zinsen an Zweckverbände	500,00		0,00
Summe			31.273.311,05	36.827.916,57
	Saldo		-5.554.605,52	

Der Planansatz für Erträge betrug im HH-Jahr 46.241.680,00 EUR, die Aufwendungen sollten sich auf 37.066.308,22 EUR belaufen. Das Planergebnis sollte somit 9.175.371,78 EUR betragen. Nach Saldierung der Ist-Erträge (31.273.311,05 EUR) und der Ist-Aufwendungen (36.827.916,57 EUR) ergibt sich ein negatives Ist-Ergebnis von -5.554.605,52 EUR.

Zur Beurteilung dieser wesentlichen Verschlechterung sind jedoch zwei Sachverhalte in Betracht zu ziehen:

1. Anders als im Vorjahr werden die voraussichtlichen Aufwendungen aus Beistandsleistungen für den Kommunalbetrieb Krefeld, AöR diesmal in Ansatz gebracht, da trotz fehlender Leistungsgrundlage eine Realisierung wahrscheinlich ist. Zudem handelt es sich bei diesen Entgelten für Beistandsleistungen um Beträge, die vor Aufgabenwahrnehmung durch den KBK, AöR in den einzelnen Fachbereichen angefallen sind. Es sind daher in gesamtstädtischer Betrachtung nicht zwingend Mehraufwendungen ggü. den Vorjahren. Mehraufwendungen lägen jedoch spätestens dann vor, wenn eine Umsatzsteuerpflicht für diese Sachverhalte eintreten wird.
2. Die Aufwendungen für die zum 01.01.2020 neu gegründete eigenbetriebsähnliche Einrichtung ZGM- Zentrales Gebäudemanagement Krefeld wurden im HH-Jahr 2020 noch bei den jeweiligen Fachbereichen abgebildet und werden erst ab dem HH-Jahr 2021 als ein Zuschuss im Bereich der Beteiligungen abgebildet. Auch hierbei sollten bei gesamtstädtischer Betrachtung entsprechende Einsparungen im städtischen Haushalt in den Fachbereichen eintreten, in denen die Aufwendungen zuvor entstanden waren. Inwiefern ggf. Mehraufwendungen aufgrund eigener Organisationsstrukturen entstehen, kann von hier aus nicht beurteilt werden.

4 Angaben zur Gleichstellung bei den städtischen Tochtergesellschaften

Ab dem Berichtsjahr 2020 wird eine regelmäßige Überprüfung der Umsetzung der Anforderungen des Landesgleichstellungsgesetzes NRW (LGG NRW) insbesondere des § 12 LGG, für die nichtwirtschaftlichen und wirtschaftlichen Beteiligungen der Stadt Krefeld in privatrechtlicher Unternehmensform vorgenommen. Es werden zudem auch nur die Gesellschaften betrachtet, die einem unmittelbaren Besetzungsrecht durch die Stadt Krefeld unterliegen.

Bei der Betätigung in privatrechtlicher Unternehmensform gelten die bundesrechtlichen Regelungen des GmbHG und AktG, die die Gesellschaften damit in ihrem Regelungsbereich nach Art. 74 Abs. 1 Nr. 1, 11 GG der landesrechtlichen Einflussnahme entziehen. Daher findet das LGG NRW auf die Besetzung der Organe der städtischen Gesellschaften nur begrenzt Anwendung.

Aktiengesellschaften

Aufsichtsräte von börsennotierten Aktiengesellschaften, die zusätzlich der Mitbestimmung unterliegen, müssen nach § 96 Abs. 2 AktG i.V.m. § 25 EGAktG einen Anteil von jeweils mindestens 30% männlichen und weiblichen Aufsichtsratsmitgliedern haben. Es zählt hierbei die Gesamtbetrachtung des Aufsichtsrates inklusive der Arbeitnehmervertreter.

Nach § 111 Abs. 5 AktG legt der Aufsichtsrat von Gesellschaften, die börsennotiert sind oder der Mitbestimmung unterliegen und nicht z.B. nach § 1 Abs. 4 MitBestG oder § 1 Abs. 2 Nr. 2 DrittelbG Tendenzunternehmen sind, eine Zielgröße fest. Diese Zielgröße hat ein Unterschreitungsverbot.

	börsennotiert <u>und</u> paritätisch mitbestimmt	börsennotiert <u>oder</u> mitbestimmungspflichtig
Aufsichtsrat	gesetzliche Genderquote 30%	selbstbestimmte Zielgröße
Vorstand/Geschäftsführung	selbstbestimmte Zielgröße	selbstbestimmte Zielgröße

Bei der Stadt Krefeld werden die folgenden Gesellschaften in der Rechtsform einer Aktiengesellschaft geführt:

- SWK Stadtwerke Krefeld AG (100%), vollparitätische Besetzung nach MitBestG
- Wohnstätte Krefeld Wohnungs- AG (74,90%), Drittelparitätisch nach DrittelbG

Die Aufsichtsräte der beiden Aktiengesellschaften der Stadt Krefeld unterliegen zwar der Mitbestimmung, sind aber keine börsennotierten Gesellschaften, so dass § 96 AktG nicht zutrifft, wohl aber § 111 Abs. 5 AktG.

Bei beiden Gesellschaften beträgt die aktuell bis zum 30.06.2022 festgelegte Zielquote 20%. Über die Umsetzung der Anforderungen des Gesetzes zur gleichberechtigten Teilhabe von Frauen und Männern an Führungspositionen berichten beide städtische Gesellschaften im Rahmen des Lageberichtes nach § 289f Abs. 4 HGB. Verstöße werden regelmäßig nicht festgestellt.

GmbH-Gesellschaften

Bei einer GmbH, die einen (obligatorischen) Aufsichtsrat nach dem DrittelbG aufzustellen hat, legt die Gesellschafterversammlung nach § 52 Abs. 2 GmbHG i.V.m. § 5 EGGmbHG Zielgrößen für die Gleichstellung fest, sofern sie diese Aufgabe nicht dem Aufsichtsrat übertragen hat. Ist ein Aufsichtsrat nach den weiteren Mitbestimmungsgesetzen zu bestellen, so legt der Aufsichtsrat für den Frauenanteil im Aufsichtsrat und unter den Geschäftsführern eine Zielgröße fest. Liegt der Frauenanteil unter 30%, so darf dieser zukünftig nicht weiter unterschritten werden.

Innerhalb des Portfolios ist allein die 25,1%ige Beteiligung der HELIOS Klinikum Krefeld GmbH davon betroffen, die die Vorgaben erfüllt.

Keine Regelungen sieht das GmbHG für solche GmbH-Gesellschaften vor, die nur einen fakultativen Aufsichtsrat eingerichtet haben. Nach § 12 Abs. 1 LGG NRW müssen wesentliche Gremien mit einem Frauen-Mindestanteil von 40% besetzt werden. Wesentliche Gremien sind nach § 12 Abs. 2 LGG NRW Aufsichts- und Verwaltungsräte und vergleichbare Organe von besonderer tatsächlicher und rechtlicher Bedeutung, wie Kommissionen, Beiräte, Ausschüsse und Kuratorien. Nach § 12 Abs. 4 LGG NRW gilt die Mindestquote jedoch nicht in Fällen, in denen der Besetzung eines wesentlichen Gremiums eine Wahl zugrunde liegt. Nahezu allen Aufsichtsgremien der städtischen Gesellschaften liegt ein Wahlverfahren nach § 50 Abs. 4 GO NRW i.V.m. § 113 GO NRW zugrunde. Sie sind damit Wahlgremien im Sinne des § 12 Abs. 2 S. 2 LGG NRW.

Die Besetzungsanteile von Frauen in Aufsichtsräten der städtischen Gesellschaften zum 31.12.2020 können nachstehender Übersicht entnommen werden:

Gesellschaft	Beteiligungsquote Stadt Krefeld	Gremium	Frauenanteil des Gesamtgremiums
DSM Krefeld Außenwerbung GmbH	49,00%	Aufsichtsrat	0,00%
GGK Grundstücksgesellschaft der Stadt Krefeld mbH & Co. KG	100,00%	Aufsichtsrat	21,42%
Hafen Krefeld GmbH & Co. KG	51,00%	Aufsichtsrat	30,00%
Heilpädagogisches Zentrum Krefeld gGmbH	25,75%	Beirat	30,00%
HELIOS Klinikum Krefeld GmbH	25,10%	Aufsichtsrat	33,33%
Krefelder Bau GmbH	100,00%	Aufsichtsrat	22,22%
Seidenweberhaus GmbH	100,00%	Aufsichtsrat	18,75%
Städtische Seniorenheime Krefeld gGmbH	100,00%	Aufsichtsrat	55,55%
SWK Stadtwerke Krefeld AG	100,00%	Aufsichtsrat	20,00%
Theater Krefeld und Mönchengladbach gGmbH	50,00%	Aufsichtsrat	30,00%
Verwaltungsgesellschaft Waldgut Schirmau mbH	100,00%	Beirat	27,27%
WFG - Wirtschaftsförderungsgesellschaft Krefeld mbH	62,50%	Aufsichtsrat	31,25%
Wohnstätte Krefeld Wohnungs-AG	70,25%	Aufsichtsrat	20,00%
Zoo Krefeld gemeinnützige GmbH	74,90%	Aufsichtsrat	33,33%

5 Schlussbemerkungen

Durch die immer größer werdenden Aufgaben der Kommunen brauchen diese verlässliche und ausreichende Einnahmen. Neben den Steuereinnahmen und den Finanzierungsausgleichsleistungen sind die Einnahmen aus städtischen Unternehmen dringend notwendig für die Erfüllung der Pflichtaufgaben und freiwilligen Leistungen.

Die Entwicklung des Ergebnisses seit 2016 ist nachfolgend dargestellt:

	2016	2017	2018	2019	2020
PLAN	7,7 Mio. EUR	9,0 Mio. EUR	9,2 Mio. EUR	0,2 Mio. EUR	9,2 Mio. EUR
IST	9,3 Mio. EUR	9,9 Mio. EUR	7,2 Mio. EUR	3,3 Mio. EUR	-5,6 Mio. EUR

Im ersten Berichtsjahr 1994 entlasteten die städtischen Beteiligungen den Haushalt zusätzlich mit 6,95 Mio. EUR. Das Beteiligungsergebnis war seither immer positiv. Ab 2020 ist das Beteiligungsergebnis erstmals negativ.

Die städtischen Beteiligungen sind daher bedingt durch die organisatorischen Umgestaltungen in Form von Aufgabenauslagerungen städtischer Bereiche nicht mehr in der Lage sich selbst zu finanzieren. Da es sich in gesamtstädtischer Betrachtung jedoch vornehmlich um eine Verschiebung von Aufwendungen handeln dürfte, ist die Verschlechterung zu relativieren.

Grundsätzlich bleibt jedoch ein Risiko, ob die gewählten Finanzierungsformen der Gesellschaften zukünftigen z.B. steuerrechtlichen oder beihilferechtlichen Anforderungen Stand halten werden. Die Verwaltung prüft hier laufend intern mögliche Risiken und verfolgt die Entwicklungen. Sollten sich Anzeichen verstärken, dass sich bestimmte Risiken realisieren, so sollte die Stadt Krefeld bereit sein, sinnvolle, an dem Grundgedanken der Wirtschaftlichkeit orientierte Eingriffe in ihrem Beteiligungsportfolio vorzunehmen.

Sonderbericht: Auswirkungen der pandemischen Situation auf die städtischen Beteiligungen in 2020

In den nachstehenden Abschnitten werden die Auswirkungen der Covid19-Pandemie auf die Beteiligungen der Stadt Krefeld erläutert und hinsichtlich ihrer Auswirkungen auf den städtischen Haushalt kategorisiert.

1 Verluste bei Beteiligungen, die sich unmittelbar auf den Haushalt der Stadt Krefeld auswirken

Verwaltungsgesellschaft Waldgut Schirmau GmbH

In 2020 wurden im Waldgut Schirmau aufgrund des coronabedingten Beherbergungsverbots keine Erholungsmaßnahmen im Rahmen des sogenannten Betriebszwecks II (Angebote außerhalb der Seniorenenerholung) durchgeführt. Nach Beendigung des Beherbergungsverbots wurde aufgrund von Sicherheitsbedenken und in Abstimmung mit der Stadt Krefeld die Entscheidung getroffen, in 2020 auch keine Erholungsmaßnahmen für Senioren (Betriebszweck I) anzubieten. Vor diesem Hintergrund befindet sich die Belegschaft der Verwaltungsgesellschaft Waldgut Schirmau GmbH seit April 2020 mit einer kurzen Unterbrechung im Oktober in Kurzarbeit. Zwei Personen musste gekündigt werden.

Mit der Stadt Krefeld wurde zur Deckung der Verwaltungskosten ein Stornoentgelt von ca. 225 TEUR vereinbart, sodass das Geschäftsjahr 2020 mit einem Jahresüberschuss von 4 TEUR beendet werden konnte.

2 Verluste bei Beteiligungen, die sich nicht unmittelbar auf den Haushalt der Stadt Krefeld auswirken

In diesem Abschnitt erfolgt eine Darstellung der Beteiligungen, die ihre Jahresüberschüsse an den Haushalt der Stadt Krefeld abführen oder von der Stadt Krefeld Zuschüsse bzw. Verlustausgleichszahlungen erhalten. Sollten die finanziellen Mehrbelastungen bei den Beteiligungen in der Bilanzierungshilfe der Stadt Krefeld abgegrenzt werden, wäre eine gesonderte Beschlussfassung zum erhöhten Verlustausgleich erforderlich.

2.1 Beteiligungen, die ihre Jahresüberschüsse an den Haushalt der Stadt Krefeld abführen

SWK Stadtwerke Krefeld AG

Haushaltsauswirkungen bei der Stadt Krefeld für 2020 sind nicht zu verzeichnen. In 2020 entstanden im SWK-Konzern nach Verrechnung der Mittel des ÖPNV-Rettungsschirms coronabedingte Einbußen vor allem beim Strom- und Gasabsatz sowie in der Entsorgung von rd. 3.400 TEUR. Die Einbußen und zusätzlichen Aufwendungen bei der SWK MOBIL GmbH konnten 2020 durch die Corona-Ausgleichszahlungen aus dem ÖPNV-

Rettungsschirm in Höhe von rd. 4.700 TEUR weitestgehend ausgeglichen werden. Die SWK hat trotz der Einbußen ihr im Wirtschaftsplan für 2020 geplantes Ergebnis erreicht und die Ausschüttung – in der Höhe wie im Haushaltsplan der Stadt für 2021 etatisiert - geleistet.

DSM Krefeld Außenwerbung GmbH

Haushaltsauswirkungen bei der Stadt Krefeld für 2020 sind nicht zu verzeichnen. Die Werbeumsätze der Gesellschaft sind aufgrund von Covid19 in 2020 um rd. 560 TEUR hinter dem Wirtschaftsplan zurückgeblieben. Da beim Aufwand allerdings gegengesteuert wurde und vor allem aufgrund eines positiven bilanziellen Sondereffekts, der nicht mit der Pandemie im Zusammenhang steht, ergibt sich für 2021 eine Ausschüttung für den städtischen Haushalt, die sogar höher liegt als veranschlagt.

Hafen Krefeld GmbH & Co. KG

Bei der Hafen Krefeld GmbH & Co. KG ergeben sich im Wesentlichen aufgrund der Covid19-Pandemie geringere Umsätze beim Hafenumschlag und im Bahnverkehr. Hierdurch entsteht eine negative Abweichung im Unternehmensergebnis von rd. 532 TEUR gegenüber dem Wirtschaftsplan 2020 der Gesellschaft. Haushaltsauswirkungen bei der Stadt Krefeld für 2020 ergeben sich nicht. Da derzeit allerdings noch über die zukünftige Ausschüttungspolitik der Gesellschaft auf Gesellschafterebene diskutiert wird und zudem Gewerbesteuerverrechnungen für das Geschäftsjahr 2020 zwischen den Gesellschaftern noch nicht beziffert werden können, kann derzeit noch keine Aussage darüber getroffen werden, inwieweit der Haushalt der Stadt Krefeld für 2021 im Hinblick auf die Ausschüttungen der Gesellschaft berührt sein wird.

Wohnstätte Krefeld Wohnungs-AG

Das Geschäftsjahr 2020 verlief trotz der Corona-Pandemie planmäßig. Zum aktuellen Zeitpunkt bestehen keine nennenswerten Mietrückstände. Mit Gewerbemietern konnte die Gesellschaft für die Zeit des Lockdowns einvernehmliche Lösungen finden. In 2020 haben sich die Verwaltungskosten der Wohnstätte Krefeld Wohnungs-AG aufgrund der Corona-Pandemie um ca. fünf Prozent erhöht. Die Hälfte der Erhöhung ist auf die Anschaffung unterschiedlicher Hygieneartikel, Masken, Spuckvorrichtungen und anderer Artikel zum Schutz der Belegschaft zurückzuführen. Der Vorstand beziffert die hierdurch entstandenen Kosten auf ca. 43,6 TEUR.

2.2 Beteiligungen, die von der Stadt Krefeld Verlustausgleichszahlungen erhalten oder erhalten könnten

Zentrales Gebäudemanagement

Die Auswirkungen der Covid19-Pandemie belaufen sich im Geschäftsjahr 2020 auf ca. 1.900 TEUR Mehraufwendungen, welche größtenteils auf zusätzlichen Reinigungs- und Desinfektionsleistungen an den Krefelder Kindertagesstätten und Schulen zurückzuführen sind.

Zoo Krefeld gGmbH

In 2020 hatte die Zoo Krefeld gGmbH aufgrund der coronabedingten Schließung des Zoos erhebliche Umsatzverluste von ca. 743 TEUR zu verzeichnen. Zusätzlich sind der Zoo Krefeld gGmbH Mehrkosten im Rahmen der Umsetzung des Hygienekonzeptes von ca. 16 TEUR entstanden, sodass der Gesellschaft in 2020 ein Corona-Schaden von ca. 759 TEUR entstanden ist. Dieser konnte insbesondere durch Landes- und Bundeshilfen (518 TEUR) sowie Spenden zur Unterstützung in der Corona-Krise (65 TEUR) teilweise kompensiert werden, wodurch sich der Corona-Schaden auf ca. 175 TEUR reduziert hat. Aufgrund diverser Kosteneinsparungen konnte der Jahresfehlbetrag der Zoo Krefeld gGmbH letztlich auf ca. 61 TEUR begrenzt werden, welcher mit dem Gewinnvortrag verrechnet wird.

Kommunalbetrieb Krefeld, AöR

Beim Kommunalbetrieb Krefeld, AöR sind in 2020 durch die anhaltende Corona-Pandemie zusätzliche finanzielle Aufwendungen für die Beschaffung von Schutzmaterialien von ca. 36 TEUR entstanden.

Städtische Seniorenheime Krefeld gemeinnützige GmbH

Bei der Gesellschaft sind 2020 aufgrund der Covid19-Pandemie Mehraufwendungen für Schutzmaterialien und Mindereinnahmen, insbesondere in der Tagespflege, angefallen. Die Belastungen wurden bislang weitestgehend in entsprechender Höhe durch den Corona-Rettungsschirm ausgeglichen. Die Corona-Einmalzahlungen nach TVöD für 2020 in Höhe von 151 TEUR konnten allerdings nicht geltend gemacht werden.

3 Weitestgehender Ausgleich der finanziellen Auswirkungen aufgrund der Covid19-Pandemie durch Drittmittel

Theater Krefeld und Mönchengladbach gGmbH

Der Vorstellungsbetrieb der Theater Krefeld und Mönchengladbach gGmbH wurde in der Spielzeit 2019 / 2020 aufgrund der Covid19-Pandemie im Zeitraum vom 13. März bis Ende Mai 2020 eingestellt. In der Spielzeit 2020 / 2021 kam es ab dem 01. November 2020 zu einer erneuten Einstellung des Spielbetriebs.

In 2020 ist der Theater Krefeld und Mönchengladbach gGmbH aufgrund der entfallenen Vorstellungen ein Corona-Schaden von insgesamt 1.562 TEUR entstanden, welcher durch Mittel aus dem „Kulturstärkungsfonds“ des Landes NRW vollständig ausgeglichen werden konnte.

Aufgrund der andauernden Einstellung des Spielbetriebs seit dem 01. November 2020 rechnet die Geschäftsführung für den Zeitraum 01. Januar bis Ende der aktuellen Spielzeit mit einem voraussichtlichen Corona-Schaden von 836 TEUR. Derzeit ist vorgesehen, dass der "Kulturstärkungsfonds" des Landes NRW für das Jahr 2021 erneut aufgelegt wird.

Seidenweberhaus GmbH

Im Geschäftsjahr 2020 wurde von einem erhöhten Zuschussbedarf von 404 TEUR ausgegangen, der auch im Rahmen eines Nachtragswirtschaftsplans zur Verfügung gestellt wurde. Im Rahmen des Jahresabschlusses 2020 wurde festgestellt, dass infolge von einmaligen Effekten und staatlichen Corona-Hilfen kein zusätzlicher Zuschussbedarf erforderlich gewesen ist.

HELIOS Klinikum Krefeld GmbH

Das Jahr 2020 wurde stark durch die Corona Pandemie geprägt. Dies äußerte sich vor Allem durch das Freihalten von Kapazitäten für Corona Patienten, der Behandlung dieser, sowie dem zwischenzeitlichen Stoppen sämtlicher Elektivbehandlungen. In Summe führte dies zu einem Rückgang der Fallzahlen und Erlöseinbußen. Letztere konnten durch verschieden ausgestaltete Corona-Rettungsschirme (Freihaltepauschalen) kompensiert werden, sodass im Jahresabschluss ein Ergebnis oberhalb der Planung erreicht werden konnte.

4 Beteiligungen ohne wesentliche coronabedingte finanzielle Auswirkungen

Standort Niederrhein GmbH

In 2020 ergaben sich bei der Standort Niederrhein GmbH unterschiedliche Auswirkungen auf den Arbeitsbereich „Messen und Veranstaltungen“, welche teilweise vollständig abgesagt und teilweise in hybrider oder digitaler Form durchgeführt wurden. Im Arbeitsbereich „Standortmarketing“ wurden die Projekte, die von der Corona-Pandemie nicht betroffen waren, planmäßig umgesetzt. Das Ergebnis des Jahres 2020 konnte wie in den Vorjahren ausgeglichen gestaltet werden, so dass sich keine negativen finanziellen Auswirkungen ergaben.

5 Beteiligungen, bei denen die coronabedingten Auswirkungen noch nicht abgeschätzt werden können

Verkehrsverbund Rhein-Ruhr AöR

Die VRR AöR ist maßgeblich von der Covid19-Pandemie betroffen. Dies betrifft vor allem die Finanzierung des SPNV (Schienenpersonennahverkehr). 2020 konnten die wirtschaftlichen Verluste durch den ÖPNV-Rettungsschirm kompensiert werden.

6 Sonstige Beteiligungen

Bei den übrigen Beteiligungen sind die Auswirkungen der Covid19-Pandemie weder qualitativ noch quantitativ von wesentlicher Bedeutung und haben weder mittelbare noch unmittelbaren Auswirkungen auf den Haushalt der Stadt Krefeld.

7 Beurteilung

Insgesamt hat sich bei den Gesellschaften herausgestellt, dass die Auswirkungen der Covid19-Pandemie überwiegend entweder aus Eigenmitteln bzw. aus diversen Bundeshilfen in Form von Rettungsschirmen, Kurzarbeit oder sonstigen Pauschalen abgedämpft werden konnten.

Anlage: Erläuterungen zu Kennzahlen und Beteiligungswerten

In den Darstellungen der einzelnen Beteiligungen werden einige finanzwirtschaftliche Kennzahlen aufgeführt. Nachfolgend werden die Kennzahlen näher definiert, ihre Berechnung erläutert und ihr Informationswert aufgezeigt.

Kennzahlen zur Finanzlage

$$\text{Eigenkapitalquote} = \frac{\text{Eigenkapital} \times 100}{\text{Gesamtkapital}}$$

Bei der Eigenkapitalquote wird der Anteil des Eigenkapitals am Gesamtkapital dargestellt. Je höher die Eigenkapitalquote, desto größer ist die wirtschaftliche Sicherheit und die finanzielle Stabilität des Unternehmens. Bei einer geringen Eigenkapitalquote werden eventuell eher Kapitalzuführungen der Gesellschafter notwendig.

$$\text{Anlagenintensität} = \frac{\text{Anlagevermögen} \times 100}{\text{Gesamtvermögen}}$$

Die Anlagenintensität ist eine Kennzahl zur Darstellung der Flexibilität und Anpassungsfähigkeit des Unternehmens. Bei dieser Kennzahl gibt es große Unterschiede je nach Branche und Art des zu betrachtenden Betriebes. Um eine Bewertung bezüglich Investitions- und Abschreibungspolitik vorzunehmen, ist ein Branchenvergleich aufschlussreich.

$$\text{Umlaufintensität} = \frac{\text{Umlaufvermögen}}{\text{Gesamtkapital}}$$

Die Umlaufintensität ist eine Kennzahl zur Beurteilung der Vermögensstruktur. Dabei wird das Umlaufvermögen dem Gesamtvermögen gegenübergestellt. Je höher dieser Wert ist, desto flexibler kann das Unternehmen im Hinblick auf z. B. Marktveränderungen agieren. Um das Umlaufvermögen richtig beurteilen zu können, müssen weitere Kennzahlen gebildet werden (z. B. Vorratsquoten, Zahlungsmittelquoten).

Durchgerechneter Beteiligungswert

Der durchgerechnete Beteiligungswert stellt eine mittelbare Beteiligung so dar, als wäre sie eine unmittelbare Beteiligung der Stadt Krefeld.

Als Beispiel:

Die Wasserverbund Niederrhein GmbH (WVN) ist zu 13% eine Beteiligung der SWK ENERGIE GmbH, die wiederum eine 100%ige Tochter der SWK Stadtwerke Krefeld AG ist. Die SWK Stadtwerke Krefeld ist wiederum eine 100%ige Tochter der Stadt Krefeld.

Der durchgerechnete Beteiligungswert für die WVN errechnet sich wie folgt:

Anteil der Stadt Krefeld an der Wasserverbund Niederrhein GmbH

=

100% (SWK Stadtwerke Krefeld AG)

*

100% (SWK ENERGIE GmbH)

*

13% (Wasserverbund Niederrhein GmbH)

= 13%



STADT KREFELD

INNOVATIV – KREATIV – WELTOFFEN

Stadt Krefeld / Der Oberbürgermeister
Finanzsteuerung und Beteiligungsmanagement
Von-der-Leyen-Platz 1
47798 Krefeld

www.krefeld.de